



SZKOŁA PODSTAWOWA  
Z ODDZIAŁAMI INTEGRACYJNYMI NR112  
IM. MARII KOWNACKIEJ  
W WARSZAWIE

# *Wieści z Zaułka*



Gdzie jest  
Plastuś?

**NUMER 5  
(03/2024)**

[WWW.SP112WAW.EDUPAGE.ORG](http://WWW.SP112WAW.EDUPAGE.ORG)



# W tym numerze...

W tym numerze:

Wywiad z Panią Izabelą Ziątek

Dzień Kobiet

Prima Aprilis

Wielkanoc

Opowiadania na każdy miesiąc

Topienie Marzanny

Orientarium

Kącik warszawskich aktualności kulturalnych

Guzik z pętelką

Opowiadanie w odcinkach

Patroni roku 2024

Hiszpańskie kółko kulinarne

Kalendarz świąt nietypowych

Kulinarny kącik Uli i Heli

Kotomaniacy

Gliniany królik

Kącik przyjaciół zwierząt

Kącik młodego technika

Słodziaki

Kącik młodego judoki

Historia sportu według Mateusza

Co w trawie piszczy?

Muzyczne przygody Tomka

Kącik wolontariatu

Komiksowe story

Łamigłówki matematyczne

Strefa rozrywki

Drodzy Czytelnicy!

Zapraszamy serdecznie  
do lektury miesięcznika

„Wieści z Zaułka”.

To gazetka przygotowana

z myślą o całej szkolnej

społeczności. Tworzą ją

Uczniowie, a wspierają

Nauczyciele.

W każdym numerze

znajdziecie garść informacji

o bieżących wydarzeniach

z naszej szkoły, ale też świata,

artykuły

o tematyce historycznej,

popularnonaukowej.

Nie zabraknie zabawy,

konkursów i humoru.

Na najpilniejszych Czytelników

czekają atrakcyjne nagrody.

# Znajdź Plastusia - konkurs dla bystrzaków!

WSZYSCY WIEMY, ŻE W SP 112 MIESZKA PLASTUŚ.  
NIE MOGŁO GO RÓWNIEŻ ZABRAKNAĆ W NASZEJ  
GAZETCE. UWAŻNYM CZYTELNIKOM  
ZAPROPONOWAŁ ZABAWĘ W CHOWANEGO.  
SZUKAJCIE PLASTUSIA!

POLICZCIE, W ILU MIEJSCACH SIĘ UKRYŁ.  
ODPOWIEDZI MOŻECIE WRZUCAĆ DO GAZETKOWEJ  
SKRZYNECZKI W BIBLIOTECE SZKOLNEJ.

NIE ZAPOMNIJCIE SIĘ PODPISAĆ.  
WSZYSTKIE ZGŁOSZENIA WEZMĄ UDZIAŁ  
W LOSOWANIU NAGRODY MIESIĄCA.



# WYWIAD



**WYWIAD Z PANIĄ WICEBURMISTRZ  
DZIELNICY BIAŁOLEKA, MIŁOŚNICZKĄ KOTÓW  
I LEKTUR SZKOLNYCH.**

PANIA  
IZABELA  
ZIĄTEK

Dzień dobry, mam na imię Iza i jestem redaktorką gazetki szkolnej „Wieści z Zaułka”. Dziękuję, że znalazła Pani dla nas czas. Chciałybyśmy wspólnie z koleżanką, Heleną, zadać kilka pytań w ramach wywiadu, który ukaże się w gazecie.

**Pani Burmistrz czy Pani Burmistrzyni? Która forma bardziej Pani odpowiada?**

Bardzo ciekawe pytanie. Jeżeli chodzi o te zwroty, to uważam, że fajnie jest, gdy kobiety interesują się właśnie takim obszarem, jakim jest polityka czy szeroko pojęty samorząd. Przy czym chciałabym, żeby za tym szły kompetencje i nie jestem zwolennikiem używania sfeminizowanych form. Wolę być panią burmistrz, a nie burmistrzynią czy ministrą. Dla mnie jest to trochę sztuczne, ale jeżeli jakiejś kobiecie to odpowiada, nie krytykuję tego. Po prostu mi osobiście podobają się zwroty tradycyjne.

**Czy może nam Pani wyjaśnić, na czym polega praca burmistrza?**

Praca burmistrza polega na tym, że rozwiązuje się konkretne problemy, podejmuje się decyzje i one są bardzo szybko wdrażane. Poziom samorządowy właśnie tym się charakteryzuje, że jest się blisko ludzi. Na przykład przychodzi do mnie pani dyrektor jakiegoś przedszkola i mówi, że ma zepsuty plac zabaw, wówczas szukam pieniędzy i zazwyczaj taką małą inwestycję udaje się zrealizować.

**Co w tej pracy jest dla Pani najtrudniejsze?**

Bardzo lubię swoją pracę, ale uważam, że Białoleka jest trudną dzielnicą do zarządzania. Szczególnych problemów nastroczają zagadnienia związane z oświatą. Choć w tej kadencji zrobiliśmy w tym zakresie wiele, to niestety zostawimy za sobą wiele spraw wymagających załatwienia. Na przykład cztery lata temu otworzyliśmy nową szkołę przy ulicy Hemara, która została zbudowana dla dziewięciuset uczniów. Aktualnie uczy się tam aż tysiąc ośmiuset uczniów! Budują się nowe osiedla i wzrasta liczba mieszkańców. Szkoły są przeciążone, pracują dwuzmianowo.

**Co najbardziej lubi Pani w swojej pracy?**

Myślę, że lubię współpracę z ludźmi, to że zawsze zadaniowo podchodzę do rozwiązywania problemów, zwłaszcza, że mamy ich tutaj niemało. Czuję satysfakcję, gdy widzę efekty podjętej przez mnie decyzji.

**Czy od dziecka marzyła Pani o takim zawodzie?**

Myślę, że należę do niewielkiego grona osób, które mają sprecyzowane cele i mogą z pełną odpowiedzialnością powiedzieć, że tak.

## Gdyby ktoś z naszych czytelników chciał zostać burmistrzem, od czego powinien zacząć?

Nie chcę, aby to jakoś źle zabrzmiało, ale powinien obrać ścieżkę zawodową podobną do mojej. Najpierw zacząć od pracy na najniższych urzędniczych stanowiskach, żeby zdobyć doświadczenie, a później powoli piąć się w górę.

## Jaką uczennicą Pani była?

W podstawówce byłam wzorową uczennicą. W pierwszej klasie liceum, choć się starałam, byłam średniakiem, a później przechodziłam okres buntu młodzieńczego. Zdarzało mi się nawet chodzić na wagary, ale wtedy byłam już dorosła.

## Jakie przedmioty lubiła Pani najbardziej?

Najbardziej lubiłam historię i wiedzę o społeczeństwie. Do tej pory gdy się nudzę, to oglądam sobie kanały historyczne np. na YouTube.

## Czy jako uczennica lubiła Pani odrabiać pracę domową?

Uważam, że prace domowe nie są największym problemem edukacji w naszym kraju. Miałam dużo prac domowych i dużo się uczyłam. Później, najwięcej uwagi poświęcałam przedmiotom, które mnie interesowały.

## Czy lubiła Pani czytać lektury?

Bardzo. Pamiętam, że gdy przeczytałam „Anię z Zielonego Wzgórza”, zaczęła się moja przygoda w książkę.

## Co lubi Pani robić w wolnym czasie?

Lubię podróżować, trenować na siłowni, pływać, poznawać innych ludzi. Ostatnio eksploruję Europę.

## Czy ma Pani jakieś zwierzątko?

Mam czarnego kota, który ma 13 lat i nazywa się Regis. Ogólnie uwielbiam koty. Można mnie nazwać kociarą.

## Czy lubi Pani słuchać muzyki?

Tak, bardzo lubię. Moimi korzeniami zdecydowanie jest metal, a najbardziej metal gotycki. Do dziś w moim mieszkaniu wisi plakat zespołu wykonującego taki rodzaj muzyki.

Dziękujemy za rozmowę.



*1 za z 6c  
Helena z 7a  
Pomoc w opracowaniu tekstu: Lena z 6c*

# DZIEŃ KOBIECI

To święto obchodzimy 8 marca i to od ponad 100 lat! Pierwsze - w 1909 roku - świętowały Amerykanki.

W 1975 roku Organizacja Narodów Zjednoczonych oficjalnie ustanowiła Międzynarodowy Dzień Kobiet jako wyraz uznania „zasług wszystkich kobiet bez względu na podziały narodowościowe, językowe, kulturowe, gospodarcze czy polityczne”.

W czasach PRL-u symbolem tego dnia stały się wręczane kobietom goździki i... rajstopy uchodzące wówczas za towar luksusowy.

Mocno sfeminizowana redakcja „Więści z Zaułka” składa wszystkim Czytelniczkom najserdeczniejsze życzenia szczęścia i nieustających powodów do radości.

*Patrycja B. z 6c*

# PRIMA APRILIS



Prima Aprilis, które świętujemy 1 kwietnia, to dzień, w którym trzeba szczególnie uważać. Zapewne czekają nas dziś psikusy ze strony rodziny, znajomych, a nawet nieprawdziwe informacje podawane w mediach. Prima aprilis oznacza po łacinie po prostu "1 kwietnia". Sam zwyczaj pochodzi najprawdopodobniej od rzymskich świąt - Cerealiów.

Dzisiaj święto obchodzi się w całej Europie, chociaż nie wszędzie tego samego dnia i pod tą samą nazwą. Hiszpanie robią sobie żarty nieco wcześniej: 28 grudnia w Dniu Świętych Niewiniątek. Anglicy wprawdzie obchodzą to święto 1 kwietnia, ale nazywają je Dniem Głupca. Oryginalni są także Francuzi - prima aprilis to u nich poisson d'avril, co dosłownie znaczy: kwietniowa ryba.

*Redakcja*

# WIELKANOC

Z tego artykułu dowiesz się między innymi:

- kiedy wprowadzono Wielkanoc do kalendarza liturgicznego?
- jakie specyficzne zwyczaje mają mieszkańcy Grecji czy Irlandii?
- jakie jest znaczenie Wielkanocy w religii?

Wielkanoc jest świętem liturgicznym wprowadzonym do oficjalnego kalendarza świąt w II wieku. Przed ustaleniem jednej daty, chrześcijanie świętowali zmartwychwstanie Jezusa w każdą niedzielę roku. Do III w. obrządek ten był jedyną doroczną uroczystością chrześcijańską. Już na przełomie II i III wieku pojawiły się problemy z wyliczaniem następnej daty święta. Przedtem, duchowni polegali na obliczeniach Żydów, którzy ustalali datę Pesach (swojego święta, które było także pierwowzorem samej Wielkanocy). Niestety w powyżej wymienionym okresie pojawiły się problemy związane ze zmianą metod kalkulacji hebrajskich duchownych, którzy porzucając stary system, wprowadzili nowy (swoją drogą wadliwy), który łamał zasadę, według której Pesach miało odbywać się w pierwszą pełnię księżyca po równonocy wiosennej, co prowadziło do najróżniejszych błędów, od dwóch Wielkanocy w roku po ich brak. Zmusiło to lokalne kościoły do samodzielnych obliczeń, co niejako wymusiło powstanie rozstawnego przez św. Atanazego listu świątecznego, w których zawiadamiał on swych sufraganów o dacie najbliższej Wielkanocy.

- Nazwa święta jest wyrazem złożonym, a dokładniej zrostem, utworzonym od dwóch słów, przymiotnika "wielka" i rzeczownika "noc".  
W prawosławiu święto to nosi nazwę Pascha, a jego etymologia sięga hebrajskiego słowa Pesach oznaczającego przechodzenie, co zapewne odnosi się do biblijnego przechodzenia Jezusa do nieba.
- Do jednych z ciekawszych świątowych zwyczajów należą te obchodzone w Norwegii, Irlandii czy Grecji. Mieszkańcy państwa skandynawskiego, niespecjalnie religijni, w ten dzień zaszywiają się w swoich domach i poddają się lekturze powieści grozy i kryminałów. W Irlandii natomiast po wielodniowym poście, podczas którego większość osób spożywa ryby,
- w końcu, kiedy po 46 dniach mają ich już powyżej uszu, miejscowi rzeźnicy organizują pogrzeb śledzia (najpopularniejszej ryby),  
by pożegnać go na cały rok. Z kolei mieszkańcy greckiej wyspy Korfu tradycyjnie zrzucają z okien najróżniejsze wyroby garncarskie, im głośniejszy huk, tym lepiej.



# Opowiadania na każdy miesiąc

## „Dzień Kobiet”

Antek często był niemiły dla dziewczyn. Jego tata zawsze próbował go przekonać, żeby zmienił swoje zachowanie, jednak chłopiec nigdy go nie słuchał. Ciągle robił głupie rzeczy na lekcji i popisywał się przed Amelką, która mu się podobała, lecz dziewczyna nie była zainteresowana jego wygłupami na lekcji. Zawsze zapominał o Dniu Kobiet, ponieważ ta data go nie obchodziła, przez co nigdy nie miał przygotowanego prezentu dla mamy i starszej siostry.

Kilka dni przed tym dniem, tata powiedział:

- Synu, postaraj się być miły dla dziewczyn, chociaż 8 marca.
- No dobrze – burknął Antek.
- Ostatnio też mówiłeś, że zmienisz swoje zachowanie, lecz nadal jest tak, jak było wcześniej – powiedział tata, po czym wyjął z kieszeni portfel. – Jeśli przez cały Dzień Kobiet będziesz uprzejmy, będziesz otwierał im drzwi, postarasz się nie dokuczać ani denerwować, a dodatkowo kupisz prezenty mamie i siostrze, dam ci 200 złotych.
- Na taki układ się zgadzam – powiedział Antek.

8 marca chłopiec przyszedł do szkoły. Kiedy wchodził do środka, niechętnie przytrzymał drzwi kilku dziewczynom. Na początku lekcji wręczył swojej wychowawczynie kwiatki, które na prośbę taty kupił po drodze. Pani była pod wrażeniem. Kiedy szedł na drugą lekcję, zobaczył, że Amelka dźwiga ciężki plecak, wchodząc po schodach. Podbiegł do niej i zaproponował pomoc. Amelka uśmiechnęła się. Już wcześniej zauważyła, że Antek stara się zmienić swoje zachowanie. To jej zaimponowało.

Od tego dnia Amelka zaczęła zwracać na Antka uwagę. Nawet kilka razy udało im się porozmawiać. Antek postanowił, że będzie się tak zachowywał przez cały rok. Kiedy wracał do domu, kupił prezenty mamie i siostrze.

Alicja z 6<sup>c</sup>

# Opowiadania na każdy miesiąc

## „Uciekinierzy”

Ostatnią Wielkanoc spędziłam na wsi u mojej babci. Na wyjazd nie zabrałam komputera ani telefonu! Myślałam że będę się strasznie nudzić i tak było, ale tylko na początku.

Postanowiłam pobawić się z psem (Kropką), bo nie miałam nic innego do roboty. Ale kiedy podeszłam do jego legowiska, zwierząka tam nie było. Przeszukałam cały dom, ale go nie znalazłam. Szybko pobiegłam do babci, mówiąc, że Kropka się zgubiła, a ona wpadła w rozpacz, więc postanowiłam poszukać pieska. Zaczęłam od okolicy, wstąpiłam do kilku sklepów, pytając czy ktoś go nie widział.

- Na pewno jest w parku - pomyślałam.

Kiedy dotarłam na miejsce, zobaczyłam mnóstwo psów, ale ani śladu Kropki.

Wracając do domu, zastanawiałam się, jak powiedzieć babci, że moje poszukiwania spełzły na niczym. W tej samej chwili Kropka wybiegła z za drzewa. Zaczęła radośnie merdać ogonkiem, podskakiwać i lizać mnie do dłoniach. Wzięłam ją na ręce i zaniiosłam do domu. Babcia wybiegła na powitanie i zaczęła mi dziękować.

Nareszcie mogłam pobawić się z psem. Rzuciałam jej patyk, a Kropka go przynosiła. Za którymś razem długo nie wracała, więc pobiegłam za nią. Okazało się, że doprowadziła mnie do kury, która uciekła z kurnika. Obok niej leżało 8 jajek. Babcia w nagrodę za odnalezienia pieska i kury uciekiniarki dała mi wielkie czekoladowe jajko.

Ola z 6c



# „Topienie Marzanny”

Po miesiącach głodu, chłodu i nieurodzaju przyszedł moment, w którym należało pożegnać nieprzychylną zimę. Sposobem na, to był obrzęd topienia Marzanny.

W świetle zapalonych gałązek jałowca wyprowadzano marzannę ze wsi, podpalano i wrzucano do wody. Według mitologii słowiańskiej Marzanna była boginią utożsamianą ze śmiercią i zimą, dlatego co roku, o tej samej porze należało ją spalić lub utopić. Wierzono, że z Marzanny odradzała się Dziewanna, która w formie zielonego gaiku symbolizowała wiosnę i nowe życie.

Źródła obrzędu topienia Marzanny odnajdujemy w pogańskich obyczajach dawnej Słowiańszczyzny. Okres równonocy wiosennej i zwycięstwa sił słońca nad siłami mroku, był niezwykle istotny dla dawnych mieszkańców Polski.

Ola z 6c

# ORIENTARIUM ZOO W ŁODZI

## ZWIERZĘTA Z CAŁEGO ŚWIATA PODCZAS RODZINNEJ WYPRAWY DO ŁODZI.

Orientarium w Łodzi to ciekawe i niedrogie miejsce na samodzielne spędzenie czasu lub wyprawę z rodziną. Z tego miejsca pozostaną ciekawe i wartościowe wspomnienia.

Łódzkie Orientarium zyskuje coraz większą popularność. Powodów jest kilka.

Jednym z nich jest jego gruntowna modernizacja kilka lat temu.

W 2018 r. Łódź zainwestowała ok. 262 mln zł, by przyciągnąć więcej turystów.

Okazało się to strzałem w dziesiątkę.

Tylko spoza województwa łódzkiego Oceanarium ZOO odwiedziło już 500 tysięcy turystów. Ty też możesz być jednym z nich. Poniżej znajdziesz garść praktycznych informacji o tym wyjątkowym miejscu.

## DO ŁODZI NAJSZYBCIEJ AUTEM

Planując wyprawę do Łodzi, musisz najpierw zdecydować, jak tam chcesz dotrzeć. Do wyboru masz kilka sposobów.

Pierwsza opcja to pociąg. Z Warszawy możesz tam dojechać już w około dwie i pół godziny. Jeśli mieszkasz w Krakowie, to podróż koleją zajmie ci około cztery godziny, a z Katowic dotrzesz w około dwie i pół godziny. Pociąg jest lepszym wyborem pod względem ekologii i kosztów.

Jeśli wolisz podróżować samochodem, to podróż z Warszawy zajmie około dwóch godzin, z Krakowa około trzech godzin i dwudziestu ośmiu minut, a z Katowic - około trzech godzin. Wybór należy do Ciebie.

## PONAD 200 GATUNKÓW ZWIERZĄT

Dlaczego warto odwiedzić łódzką atrakcję? Orientarium jest miejscem pełnym niesamowitych atrakcji. Możesz w nim zobaczyć dziesięć zbiorników wodnych, największy wybieg dla słońi, a nawet tunel do obserwacji rekinów i płaszczyk.

To także dom dla wielu gatunków zwierząt zagrożonych wyginięciem.

Dlatego koniecznie odwiedź Orientarium, jeśli jesteś ich miłośnikiem. W Orientarium Z zobaczysz aż 35 gatunków zwierząt lądowych i aż 180 gatunków ryb! Spotkasz różne rodzaje fauny, od krokodyli po orangutany, od ryb po słońie - w tym miejscu możesz zobaczyć zwierzęta z całego świata od USA do Australii. Dlatego ZOO w Łodzi to jak podróż dookoła świata, co czyni tą wizytę naprawdę niezapomnianą.

# ORIENTARIUM ZOO W ŁODZI C.D.

## TANIA ROZRYWKA

Zwiedzanie tego miejsca to czysta przyjemność, zwłaszcza ze względu na przystępne ceny. Za bilet zapłacisz już od 70 złotych od osoby. Dla rodzin koszt wejścia jest niższy.

Planując wyprawę, warto pamiętać o godzinach otwarcia. Oceanarium przyjmuje odwiedzających od godziny 9:00 do 17:00, a ostatnie wejścia są o 16:30. Jednak pół godziny nie wystarczy, by zobaczyć wszystko.

Trzeba na to przeznaczyć przynajmniej 3 godziny.

Jeśli zamierzasz przyjechać samochodem, to nie musisz się martwić o miejsce parkingowe – znajdziesz ich na terenie Orientarium aż 1300! Jeśli nie masz auta, na miejscu możesz skorzystać z autokarów, które kursują wokół ZOO, abyś mógł szybko dostać się z punktu A do B. Taka wygoda kosztuje 40 złotych na cały dzień.

## ATRAKcje NA CO DZIEŃ I W URODZINY

To niezwykle miejsce oferuje także dodatkowe możliwości. Jest ich sporo. Chociażby organizacja imprezy urodzinowej z pokojem zagadek, lampą lawą i tajemniczym miejscem przeznaczonym tylko dla jubilata i jego gości. To nie koniec. Podczas urodzin możesz liczyć nie tylko na wejście do ZOO, ale również na skorzystanie z sali zabaw.

Odwiedzając ZOO, można wzbogacić także swoją wiedzę. Od poniedziałku do piątku można wziąć udział w warsztatach, podczas których dowiesz się ciekawych rzeczy m.in., jak gruba jest skóra słonia, co jedzą tygrysy czy rekiny są naprawdę tak niebezpieczne, jak się o nich mówi.

**PODSUMOWUJĄC, OCEANARIUM ZOO W ŁODZI TO DOSKONAŁE MIEJSCE NA WSPANIAŁĄ ZABAWĘ I ORGANIZOWANIE NIEZAPOMNIANYCH IMPREZ. TO PODRÓŻ DO ŚWIATA ZWIERZĄT, PEŁNA WRAŻEŃ I NIESPODZIANEK.**



# KĄCIK WARSZAWSKICH AKTUALNOŚCI KULTURALNYCH

## 1.WEEKEND JAPOŃSKI

w dniach 16-17 marca w EXPO XXI w Warszawie odbędzie się weekend japoński.

Odkryjcie autentyczne smaki Japonii, delektując się onigiri, aromatycznym ramenem i wyśmienitymi okonomiyaki. Stoiska z tradycyjnym rzemiosłem, ceramiką oraz kimonami przeniosą Was prosto do kraju Kwitnącej Wiśni. Nie zabraknie także popularnych słodczy i słonych przekąsek!

Cena biletów waha się od 20 do 26 zł.

## 2.FRIDA KAHLO ŻYCIE IKONY

Od 9 lutego 2024 roku w Art Box Experience można oglądać immersyjny pokaz poświęcony jednej z najsłynniejszych artystek XX wieku – Fridzie Kahlo. Wystawa „Frida Kahlo. Życie ikony” umożliwia zapoznanie się z biografią artystki w bardzo nietypowy sposób. Cena biletu to od 45zł do 65zł.

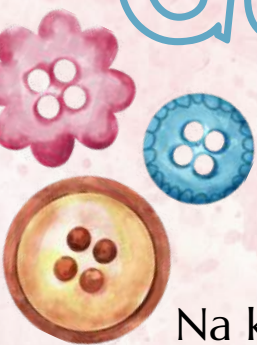
## 3.SPACERY LITERACKIE

Zamiast siedzieć w bibliotekach i czytelnich można ruszyć w plener, aby odwiedzić ciekawe rejony Warszawy, koncentrując się na miejscach związanych z literaturą. Na każdym spacerze dużo poezji, prozy i wspomnień. Na pewno nie zabraknie bardziej i mniej znanych nazwisk, tytułów książek i, przede wszystkim, opowieści, cytatów, anegdot. Każdy spacer to okazja zobaczenia miejsc, w których żyli i tworzyli wielcy pisarze, przypomnienia twórców zapomnianych, spotkania z bliższą i dalszą historią.

Wycieczki trwają zwykle od 1,5 do 2 godzin i zaczynają się o 12:00.

*Karolina z 7a*

# GUZIK Z PĘTELKĄ



Na kolejnych warsztatach świetlicowych dzieci miały okazję wykazać się kreatywnością. Tym razem szyły etui na telefony, wykorzystując do tego różnorodne materiały, takie jak: filc, wstążki, guziki. Każde uszyte było wyjątkowe, oryginalne i dopasowane do gustu uczestnika. Śmiało możemy stwierdzić, że dzieciaki robią postępy i praca z igłą i nitką sprawia im coraz większą przyjemność.



*P. Małgorzata Łuczak  
P. Katarzyna Tomalak*



# OPOWIADANIE W ODCINKACH...



*Drodzy Czytelnicy, przed Wami kolejna odsłona opowiadania w odcinkach. To stary sposób publikowania literatury, bo znany już w XIX w. Warto zaznaczyć, że chętnie korzystał z niego Henryk Sienkiewicz, który wydawał w ten sposób swoje utwory, m.in. „W pustyni i w puszczy”. Opowiadanie Patrycji z klasy 6c nie ma jeszcze tytułu. W czerwcu uważni Czytelnicy będą mogli zgłosić swoje propozycje. Wśród nich rozlosujemy atrakcyjną nagrodę. Zachęcamy do lektury i udziału w zabawie.*

Moje serce zaczęło bić mocniej i czułam, jakby świat nagle się zatrzymał. Gdy otworzyłam oczy, znajdowałam się w innym miejscu. Niebo było fioletowo-żółte, trawa różowa. Mój wzrok zatrzymał się na czymś dużym. Był to pałac w kolorach tęczy. Wokół mnie stały domki kształcie babeczek albo donatów. Nagle zobaczyłam małą dziewczynkę.

- Hej – powiedziała.
- Hej, wiesz może gdzie się znajduję? – spytałam.
- W magicznym świecie – odrzekła.
- Mhm...jak to?
- Zdaje się, że jesteś tu nowa – dodała.
- Zgadza się, przybyłam tu nieświadomie – skwitowałam.
- Hmm...to niezłe, zwykle trafiały się tu osoby, które mniej więcej wiedziały co i jak – odparła.
- Wiesz może, jak wrócić do mojego świata? – spytałam.
- Tego akurat nie wiem, ale mogę cię oprowadzić po tym miejscu – rzekła.

Dziewczynka powiedziała mi, że te miejsce jest magiczne. Ludzie dostają się tu, gdy mają magiczną rzecz lub rodzinę.

- Jak masz na imię? – spytałam.
- Jestem Flora.
- Wiesz może, gdzie znajduje się królowa?
- Jest w pałacu – odparła.

Nagle Flora zatrzymała się. Powiedziała mi, żebym uważała na królową. Jest ona bardzo dociekliwa. Gdy coś jej się nie spodoba, może rzucić klątwę. Byłam zestresowana, nie wiedziałam, co zrobić, gdy zacznie się dopytywać, ale musiałam wziąć sprawy w swoje ręce. Gdy już doszłam do wrót pałacu, strażnicy byli zaskoczeni, że ktoś chce wejść, ale na szczęście mnie wpuścili.

- Witam – powiedziała władczyni.
  - Dzień dobry, jestem tu w sprawie powrotu do mojego świata – odrzekłam.
  - Kim ty jesteś, skąd przyszedłaś? – krzyknęła.
  - Trafiłam tu przez przypadek, nawet nie wiem skąd – odpowiedziałam przestraszona.
- Nagle królowa wstała i wykonała gest, jakby chciała na mnie rzucić czar.
- Mam tego dość, nie pokazuj mi się tu więcej – burknęła.

Rzeczywiście chciała rzucić klątwę, ale w ostatniej chwili Flora mnie obroniła, zasłaniając mnie własnym ciałem.

Czy Flora zostanie ukarana? Czy wrócę do koleżanek? Co się stało z moją klasą i nauczycielką?



# PATRONI ROKU

Co roku Sejm i Senat ogłasza patronów roku.  
W 2004 r. są to: Czesław Miłosz, Witold Gombrowicz,  
Marek Hłasko, arcybiskup Antoni Baraniak, Romuald  
Traugutt, Wincenty Witos, Kazimierz Wierzyński,  
Melchior Wańkowicz, rodzina Ulmów, Zygmunt  
Miłkowski i Polscy Olimpijczycy.

*Alicja z 6c*

# HISZPAŃSKIE KÓŁKO KULINARNE

Czas Wielkiego Postu oraz jego kulminacji, czyli Wielkiego Tygodnia, jest dla Hiszpanów okresem bardzo szczególnym, obfitującym w stare i intrygujące tradycje, charakterystyczne dla poszczególnych regionów kraju, jak na przykład procesje pątników w różnokolorowych strojach.

To co łączy Hiszpanów to potrawa nazywająca się torrijas - przygotowywana najczęściej w Wielkim Tygodniu.

Nie jest trudna do wykonania, dlatego zachęcam do zrobienia jej w domu.

Podczas ostatnich zajęć Hiszpańskiego Kółka Kulinarne przygotowaliśmy tradycyjne torrijas.

Przepisów w sieci jest bardzo wiele, jednak polecam ten, w którym na koniec obtacza się torrijas w drobnym cukrze z cynamonem.



*P. Małgorzata Siwiec*

# Kalendarz świąt nietypowych

## MARZEC

1

Dzień  
Doceniania  
Pracownika

2

Dzień Staroci

3

Światowy Dzień  
Dzikiej Przyrody

4

Światowy Dzień  
Tenisa

5

Dzień Teściowej

6

Dzień  
Olimpijczyka

7

Dzień Płatków  
Śniadaniowych

8

Międzynarodowy  
Dzień Praw  
Kobiet

9

Dzień Barbie

10

Dzień Mario

11

Światowy Dzień  
Drzemki w Pracy

12

Dzień Przeciwno  
Cenzurze  
Internetu

13

Dzień Klejnotów

14

Dzień Motyli

15

Dzień Piekarzy i  
Cukierników

16

Dzień Pandy

17

Dzień Łodzi  
Podwodnej

18

Światowy Dzień  
Recyklingu

19

Dzień Stolarza

20

Dzień Języka  
Francuskiego

21

Dzień  
Wagarowicza

22

Międzynarodowy  
Dzień Foki

23

Dzień Windy

24

Narodowy Dzień  
Życia

25

Międzynarodowy  
Dzień Gofra

26

Dzień  
Niedźwiedzia  
Grizzly

27

Międzynarodowy  
Dzień Teatru

28

Dzień Żelków

29

Dzień Metalowca

30

Światowy Dzień  
Muffinka

31

Światowy Dzień  
Budyniu

Patrycja z 60

# KULINARNY KĄCIK ULI I HELI



Witamy w kąciuku Uli i Heli. Podzielimy się z Wami przepisami na smakowite potrawy.

## CO POWINNO SIĘ JEŚĆ ZIMĄ, ABY WIOSNĘ POWITAĆ W PEŁNI ZDROWIA?

Warto wzbogacić swoją dietę o:

- marchewki zawierające spore ilości witaminy A, chroni ona skórę przed promieniami UV oraz wzmacnia kości.
- Bataty - doskonałe źródło potasu, miedzi i manganu. Zawiera witaminę A. Długotrwałe ich spożywanie może polepszyć wzrok.
- Buraki - chronią nerki oraz wątrobę, przy czym posiadają mangan, potas i żelazo.
- jabłka - mają duże ilości błonnika, dzięki czemu wspierają układ pokarmowy oraz krwionośny. Również dostarczają witaminy C, potas i foliany.
- mandarynki - obfitują w witaminę C, potas i kwas foliowy.
- gruszki - bogate źródło błonnika, miedzi, witaminy C i K.

## CURRY DYNIOWE (3 PORCJE)

Składniki:

- dynia - około 3-4 garście pokrojonej dyni (500 g)
- ziemniaki - 5 średnich szt. (400 g)
- cebula - 1 szt. (100 g)
- czosnek - 2 ząbki (10 g)
- woda - 1,5-2 szklanki
- mleczko kokosowe - 2/3 puszki

Przyprawy:

- bardzo dużo curry, papryki, czosnku
- przecier pomidorowy - 6 łyżek
- ciecierzycy (ugotowana lub z puszki) - 10-12 łyżek (200-240 g)

Wykonanie:

Pokrój dynię i ziemniaki w kostkę, a czosnek i cebulę bardzo drobno. Wrzuć do garnka i zalej wodą. Gotuj, aż warzywa zmiękną. Dodaj resztę składników i gotuj jeszcze chwilę. Curry gotowe!

## ZUPA PAPRYKOWA

Składniki:

- papryka - 3 szt. (420 g)
- czosnek - 4 ząbki (20 g)
- imbir - ok. 2-3 cm kawałek
- papryczka chili (opcjonalnie, jeśli lubisz ostre smaki) - ok 1-2 cm kawałek
- masło orzechowe - 1 łyżka (30 g)
- woda lub bulion - 1-1,5 litra
- tofu wędzone (kawałeczek)

Przyprawy:

- sól, pieprz

Wykonanie:

Przekrój paprykę na pół, wydrąż środek, przełóż na blaszkę skórką do góry. Na blaszkę dodaj czosnek i piecz, aż papryka zmięknie. Od góry mocno się zarumieni i w niektórych miejscach delikatnie się przypali. Po upieczeniu obierz z przypalonej skórki (możesz obrać całą skórkę, ale nie musisz, skórką powinna sama z łatwością odchodzić). Obierz też upieczony czosnek. Paprykę przełóż do garnka. Dodaj czosnek, chili, imbir, masło orzechowe, pieprz i sól. Zalej wodą, zblenduj i podgrzej. Na oliwie podsmaż pokrojone w kostkę tofu wędzone. Zupę podawaj z tofu lub grzankami.

# KULINARNY KĄCIK ULI I HELI C.D.

## DOMOWE PIANKI

Wykonanie:

Przygotuj plastikowy pojemnik, zabezpiecz środek folią spożywczą i posmaruj wybranym olejem. Wlej do miski zimną wodę i dodaj żelatynę, odstaw, aby napęczniała podczas przygotowywania reszty składników. Do rondelka dodaj cukier, sok z cytryny i barwnik. Następnie postaw naczynie na mały ogień i od momentu zagotowania odczekaj 5 minut, mieszając co jakiś czas. W tym samym czasie rozpuść żelatynę w gorącej kąpeli wodnej. Podczas ubijania mikserem (małe obroty) żelatyny powoli dodawaj drugą miksturę. Zwiększaj stopniowo obroty przez następne 5-6 minut aż do osiągnięcia maksymalnej szybkości i konsystencji gęstej śmietany. Przelewamy mieszankę do wcześniej przygotowanego plastikowego pojemnika i przykrywamy po olejowaną częścią foli. Odstawiamy do lodówki na kilka godzin do stężenia. Połącz cukier puder i mąkę ziemniaczaną, posyp blat, żeby pianki się nie przyklejały a, następnie pokrój nożem w kosteczki. Smacznego!

### Składniki:

- 220 g cukru (kryształki)
  - 60 ml wody
  - 20 ml soku z cytryny
  - barwnik spożywczy
- Do zrobienia żelatyny:
- 10 gramów żelatyny
  - 60 ml wody
- Do oprószenia na koniec:
- 1 łyżka cukru pudru
  - 1 łyżka mąki ziemniaczanej



*Ula i Hela z 7a*

# Kotomaniacy

## Kot rosyjski niebieski

Kot rosyjski niebieski, zwany także archangielskim (przodkowie tej rasy pochodzą z okolic Archangielska nad Morzem Białym) lub maltańskim, to niesamowity pieszczoł. Słynie ze swojej lojalności, jest spokojny i cichy. Ma niesamowite niebieskoszarawe podwójne futro o srebrzystym połysku, miękkie i delikatne jak jedwab, a jego skóra ma niebieski kolor. Uwagę przyciągają szmaragdowe oczy tych kotów, a ich pełna gracji postawa budzi zachwyt i szacunek.



Zuzia 26c

# GLINIANY KRÓLIK

Jeśli chcesz zrobić królika, przygotuj: 2 paczki gliny (kolor do wyboru), kubek z zimną wodą.

## Przygotowanie:

Z pierwszej paczki gliny zrób kulkę, drugą zaś paczkę gliny podziel na pół.

Z pierwszej połowy również zrób kulkę, ale drugą podziel na sześć części: cztery mniejsze i dwie większe.

Z czterech mniejszych kawałków zrób coś przypominającego małe marchewki i zgnieć ich czubki (jeśli ktoś chce może dodać pazurki). To będą łapki.

Z drugiej połowy zrób uszy. Postępuj podobnie jak z łapkami.

Do dużej kulki przyczep łapki, to będzie tulów. Do malej zaś przyczep uszy.

Królik jest gotowy! Jeśli chcesz możesz go pomalować.

Powodzenia!



*Magda z 4c*

# KĄCIK PRZYJACIÓŁ ZWIERZĄT

W GAZETCE SZKOLNEJ PISAŁEM ZAWSZE O ZWIERZĘTACH,  
Z KTÓRYMI MIESZKAMY W DOMU, A DZISIAJ BĘDZIE  
O ZWIERZĘTACH PRZYDOMOWYCH.  
WIECIE O KOGO MI CHODZI?

*Podpowiedź: Codziennie świeże jajeczko na śniadanie*

*z własnej hodowli – o tym marzy wielu mieszkańców miast... Tak, to kury.*

*Nie potrzebujesz gospodarstwa, aby móc trzymać własne kury. W zasadzie każdy, kto ma ogród, może sprawić sobie kilka ptaszków, które będą w nim swobodnie dziobać i grzebać. Przykładem jest podwórko na posesji niedaleko szkoły.*

*Przeważnie jednak są hodowane na terenach wiejskich.*

*Trzymanie kur w ogrodzie – na co muszę zwrócić uwagę?*

*Decyzja o zakupie kur i kogutów nie może zostać podjęta pod wpływem emocji i dokładnie tak, jak ma to miejsce w przypadku wszystkich zwierząt domowych, powinna być w pełni przemyślana. Dlatego, żeby dowiedzieć się więcej, jedziemy do mojego kolegi Dawida, który także ma kury i koguty.*

*Udamy się do miejscowości Udrzynek niedaleko Wyszkowa.*

*W strony mojego dziadka!*

TYMON: Cześć Dawid! Przyjechałem do Ciebie, aby dowiedzieć się więcej o kurach i kogutach. Czy chciałbyś odpowiedzieć nam na kilka pytań?

Dawid: Tak, z miłą chęcią. Zapraszam.

Tymon: Muszę Ci powiedzieć, że na wsi zimą jest tak samo pięknie jak latem. Ale do rzeczy...

Jaka jest minimalna liczba kur, które należy kupić?

Dawid: Kury potrzebują kontaktu z innymi przedstawicielami swojego gatunku, ponieważ są bardzo towarzyskimi zwierzętami. Aby zapewnić hodowlę zgodną z potrzebami gatunku, potrzebne są co najmniej 3 kury.

Tymon: Myślę, że każdego zainteresuje informacja, ile jaj znoszą kury?

Dawid: To, jak często kura składa jaja, zależy od rasy. Średnio można się spodziewać co najmniej sześciu jaj tygodniowo. Natomiast zimą zwykle 3 tygodniowo.



Tymon: Czy kury mogą pozostawać zimą na zewnątrz?

Dawid: Gdy na zewnątrz panują ujemne temperatury, kury wolą przebywać w swoim domku, czyli kurniku. Z reguły nie trzeba go podgrzewać. Jednak w ciemniejszych porach roku kurnik powinien być oświetlony i należy zadbać o wysokiej jakości pokarm. Dodanie warzyw, nasion słonecznika lub większej ilości resztek ze stołu jest doskonałym źródłem dodatkowego białka.

Dawid: I taka ciekawostka: nawiasem mówiąc, nieprawdą jest, że kury znoszą jaja tylko wtedy, gdy mieszka wśród nich kogut. Możesz trzymać same kury, bez konieczności posiadania koguta. Kury i tak będą znosić jajka – a sąsiad Ci za to podziękuje.



# KĄCIK PRZYJACIÓŁ ZWIERZĄT C.D.

Tymon: Czy kury mają dobrą pamięć?

Dawid: Choć mogłoby się wydawać, że wszystkie kury są do siebie ładząco podobne, to w rzeczywistości ich tby wyraźnie się różnią. Wygląd jest na tyle charakterystyczny, że poszczególne osobniki są w stanie się rozpoznać, a co więcej potrafią zapamiętać ponad stu przedstawicieli swojego gatunku, nawet po kilkumiesięcznej rozłące. U kur obserwuje się też bardzo wysoką samokontrolę.

Tymon: Czy kury mają długie naturalne życie?

Dawid: Przeciętna kura jest w stanie przeżyć od 6 do nawet 11 lat – oczywiście zakładając, że znajduje się w swoim naturalnym środowisku, a nie jest intensywnie wykorzystywana przez przemysł. Najstarsza znana rekordzistka miała aż 16 lat. Z kolei brojlery, które są hodowane na mięso, przeżywają średnio od 40 do 50 dni. Jeszcze krócej żyją osobniki płci męskiej wykluwające się na fermach nastawionych na produkcję jaj, ponieważ zostają zabijane zaraz po wykluciu.

Tymon: Według mnie kury to również ozdoba podwórka. Są różnokolorowe i wprowadzają wiele życia wokół domu. Kury nie traktują wszystkich osobników należących do danego stada w taki sam sposób.

Dawid: Ptaki potrafią nawiązywać naprawdę zażyte przyjaźnie oraz okazywać sobie miłe gesty. Dobrym przykładem może być np. dzielenie się znalezionym pokarmem (z zaprzyjaźnionymi nioskami w pierwszeństwie) przed całą resztą grupy. Kury wykształciły złożony sposób przekazywania sobie ważnych informacji. Opracowany przez nieloty „język” składa się z około 30 dźwięków, a każdy z nich ma inne znaczenie. Z ich pomocą ptaki ostrzegają resztę stada przed drapieżnikami lub innym zagrożeniem, informują o lokalizacji pożywienia czy nawet swoim samopoczuciu.

Tymon: Jeszcze takie pytanko: o co chodzi z kurzą ślepotą?

Dawid: Kury (jak i większość ptaków) mają upośledzone widzenie w warunkach słabego oświetlenia – upraszczając – słabo widzą po zmierzchu. Nasze kury, gdy się ściemnia udają się do kurnika.

Tymon: Dzięki wielkie za te informacje. Bardzo miło było Cię zobaczyć, a kury to faktycznie ciekawe stworzenia. Do zobaczenia

Dawid: Dziękujemy, czekamy na link do gazetki 😊

Droży Czytelnicy dziękuję za uwagę. Pozdrawiam Was.

*Tymon z 4c*

# Kącik Młodego Technika

Czy zastanawialiście się kiedyś,  
jak to jest, że samolot unosi się w powietrzu?

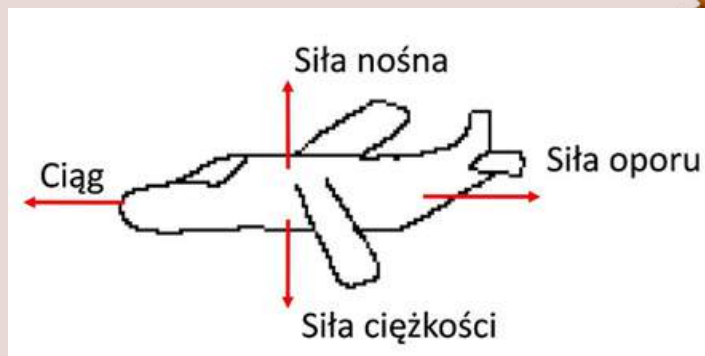
Ja tak miałem podczas mojej  
ostatniej podróży samolotem do  
Danii.

W tym artykule postaram się  
Wam wyjaśnić jak to się dzieje.



W czasie lotu na samolot działają cztery siły:

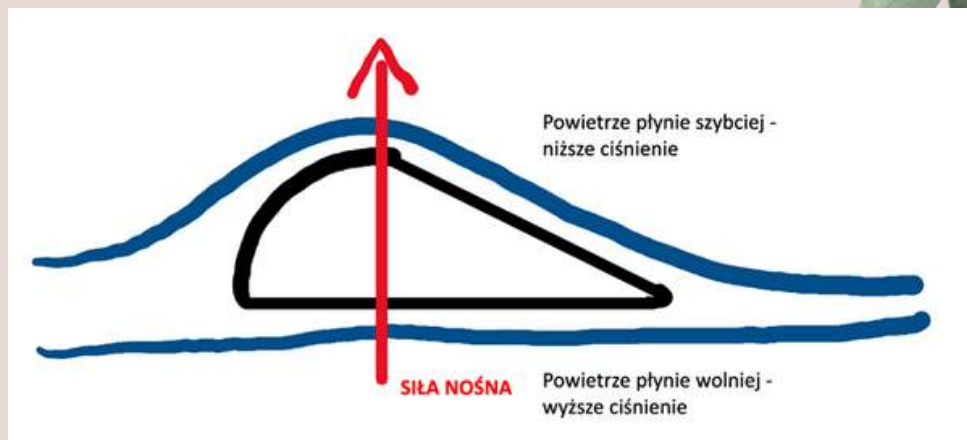
- siła nośna - wytwarzana przez skrzydła, gdy powietrze przepływa wokół nich,
- siła ciężkości - działa w dół, w kierunku Ziemi,
- siła ciągu - działa do przodu zwykle spowodowana przez śmigło i silniki turbinowe,
- siła oporu - ogranicza osiągi samolotu.



Rys.1 Siły działające na samolot

Siła nośna jest niezbędna do lotu samolotu. Postaram się wam wytłumaczyć, jak powstaje. Skrzydło samolotu ma specjalny kształt. Nazywa się go profilem lotniczym, który wytwarza siłę nośną.

# Kącik Młodego Technika C.D.



Rys.2 Przekrój skrzydła- profil lotniczy

Profil lotniczy przecinając powietrze powoduje, że jest ono rozdzielone na dwie drogi- nad profilem i pod profilem. Profil jest zakrzywiony w taki sposób, że powietrze nad profilem musi płynąć szybciej niż pod profilem, aby utrzymać ciągłość przepływu. Zgodnie z zasadą Bernoulliego, kiedy prędkość powietrza wzrasta, to jego ciśnienie musi maleć. Nad skrzydłem mamy obszar o niższym ciśnieniu, a pod skrzydłem o wyższym ciśnieniu. Nad i pod skrzydłem tworzy się różnica ciśnień. Powietrze zawsze przemieszcza się z miejsca w wyższym ciśnieniu do tego o niższym ciśnieniu. W naszym przypadku powietrze pchane jest z dołu do góry i unosi samolot. Siła ta nazywa się siłą nośną.

Jeżeli zaciekawiał Was ten temat oraz siły, które działają na samolot, to polecam wam obejrzenie krótkiego filmiku na YouTube na kanale Awiacja dla każdego pt. "Ile magii potrzeba by samolot latał?".

*Tanek N. z 4d*

# Stodziaki

## PRZEPIS NA ROGALIKI Z CIASTA FRANCUSKIEGO Z NUTELLĄ

Do przygotowania rogalików będziemy  
potrzebować:

- 1 opakowania (375g) ciasta francuskiego
- słoik Nutelli



Na początek rozwijamy ciasto francuskie i przecinamy nożem na prostokąty a później na trójkąty,



Następnie nakładamy Nutellę. Rozsmarowujemy ją i zawijamy rogalik.

Można też posmarować je żółtkiem. Wszystkie rogaliki układamy na blachę wyłożoną papierem do pieczenia na 15-20 minut w 180 °C. Smacznego!!!

Jeremiasz z 4d

# Stodziaki c.d.

## CZEKOLADOWE CIASTO W KUBKU

Składniki:

olej

mleko

kakao

mąka

cukier

soda oczyszczona

jajko

Przygotowanie:

Do miski wkładamy 4 łyżki oleju, 4 łyżki mleka, 1,5 łyżki kakao, 4 łyżki mąki, 2 łyżki cukru, łyżeczkę sody oczyszczonej i 1 jajko. Wszystko dokładnie mieszamy, by nie było żadnych grudek. Gotowe ciasto przelewamy do 2 kubków i wstawiamy do mikrofalni na 3 minuty i 30 sekund. Po tym czasie mamy gotowe ciasto w kubku.



Emilka z 4d

# Kącik Młodego Judoki



**WITAJCIE!**

**TYM RAZEM OPOWIEM WAM O JUDO W POLSCE I NASZYCH MEDALISTACH W TEJ DZIEDZINIE SPORTU.**

W latach 30. XX wieku w polskiej Akademii Wojskowej oraz w ramach szkoleń Policji Państwowej powoli wprowadzane były elementy ju-jitsu. Były to pierwsze kroki do rozpowszechnienia się w naszym kraju wiedzy o azjatyckich stylach walki. Stopniowo docierały też wieści o Judo Kodokan.

W Polsce judo zyskało popularność dopiero po II wojnie światowej. Pierwsza sekcja judo, zbliżona jednak bardziej do ju-jitsu niż nauk Jigoro Kano, powstała w 1949 r. przy Akademii Wychowania Fizycznego w Warszawie. Polski Związek Judo (PZ Judo) został założony 14 października 1957 r. Rok później dołączył do Europejskiej Unii Judo. Stopniowo ten piękny sport zyskiwał coraz większą popularność, a nasi zawodnicy zaczęli odnosić sukcesy w zawodach europejskich i ogólnoświatowych.

Antoni Zajkowski przeszedł do historii, zdobywając jako pierwszy Polak, srebrny medal Mistrzostw Olimpijskich w Monachium w 1972 r. Zdobył również brązowy medal Mistrzostw Świata i dwa srebrne medale Mistrzostw Europy. W jego ślady poszli następni.

A oto i oni:

•MARIAN TALAJ - brązowy medalista Mistrzostw Olimpijskich w Montrealu 1976 r. oraz trzykrotny medalista Mistrzostw Europy.

•JANUSZ PAWLOWSKI - srebrny i brązowy medalista Mistrzostw Olimpijskich w Moskwie 1980 r. i Seulu 1988 r. Zdobył trzy brązowe medale Mistrzostw Świata i Mistrzostw Europy.

•WALDEMAR LEGIEŃ - dwukrotny złoty medalista Igrzysk Olimpijskich w Seulu 1988 r. oraz w Barcelonie 1992 r., trzykrotny złoty medalista Mistrzostw Świata. Wywalczył również złoty, srebrny i brązowy medal mistrzostw Europy.

•PAWEŁ NASTUŁA - złoty medalista Mistrzostw Olimpijskich w Atlancie 1996 r., dwukrotny złoty oraz srebrny medalista Mistrzostw Świata i trzykrotny złoty medalista Mistrzostw Europy.

•ANETA SZCZEPAŃSKA - srebrna medalistka Mistrzostw Olimpijskich w Atlancie 1996 r.

Ostatnio zdobyliśmy dwa brązowe medale Mistrzostw Świata Juniorów:

•MARCIN KOWALSKI w 2022 r.,

•ZUZANNA BANASZEWSKA w 2023 r.

(Ich twarze możecie zobaczyć na zdjęciach, które są na tablicy przy malej sali gimnastycznej).

To na tyle w tym wydaniu.

Do zobaczenia w następnym numerze!



*Mikołaj z 4c*

# HISTORIA SPORTU WEDŁUG MATEUSZA

WITAJCIE PONOWNIE!

OD TEGO WYDANIA ROZPOCZYNAM NOWY TEMAT - PRZERZUCAM SIĘ NA KLUBY PODWARSZAWSKIE. NA PIERWSZY OGIEŃ PÓJDA MARCOVIA MARKI I HURAGAN WOŁOMIN. ZAPRASZAM DO CZYTANIA.

## **Marcovia Marki**

Marcovia Marki to pierwszy klub piłkarski założony w Markach ponad 100 lat temu, bo 1923r. Zawodnicy trenują na stadionie przy ul. Wspólnej 12. Klub gra w barwach biało-żółto-zielonych i ma bardzo dobre relacje z Legią Warszawa. Marcovia występuje obecnie w IV lidze polskiej piłki nożnej.

Trenerem klubu jest Bartłomiej Walewski, który przez ponad 5 lat pracował jako trener wcześniej opisywanego przeze mnie Hutnika Warszawa. A to herb Marcovii:



## **Huragan Wołomin**

Pełna nazwa klubu to Piłkarski Wołomiński Klub Sportowy „Huragan”. Klub również ma ponad stuletnią historię. Założono go w 1923 r. Zawodnicy rozgrywają mecze na boisku przy ul. Korsaka 4. Występują w barwach czarno-białych. Grają w V lidze grupy mazowieckiej. Trenerem drużyny jest Andrzej Greloch. Ich herb wygląda tak:



# CO W TRAWIE PISZCZY...

## **Psie smutki**

Badania dotyczące uczuć zwierząt są prowadzone od lat, ale nie zawsze wiadomo, że są aż tak zbliżone do emocji ludzkich. Badania udowodniły, że psy które miały negatywne doświadczenia emocjonalne tak jak ludzie, mogą nie spać w nocy i martwić się własnymi problemami.

## **Balon**

Niedawno na terenie Polski został odnaleziony balon w kształcie łabędzia z przyczepioną kartką. Balon ten znalazł leśniczy i postanowił przeczytać treść listu. Okazało się, że balon ten wysłała pewna para młoda ze Szwecji w dniu swojego ślubu, który odbył się 16 czerwca 2022 roku!

## **Eurowizja 2024**

To już oficjalne w tegorocznym Konkursie Eurowizji nasz kraj będzie reprezentować Luna z piosenką „The Tawer”. Tak jak w poprzednim roku ten wybór również wzbudził duże kontrowersje. Zdaniem wielu osób reprezentantką Polski powinna zostać Justyna Steczkowska z piosenką „The wicher”. Konkurs ten rozpoczyna się już 7 maja, więc trzymajmy kciuki za występ Luny.

## **Niesamowite dzieci**

W noc sylwestrową pewna kobieta z Chorwacji zaczęła rodzić. Nie byłoby w tym nic dziwnego, gdyby nie to, że urodziła bliźniaczki. Jedna z małych dziewczynek przyszła na świat 31 grudnia o godzinie 23:59, więc jest ostatnim dzieckiem urodzonym w 2023 a jej siostra urodzona minutę później jest pierwszym dzieckiem z 2024.

## **Żółw Jonathan**

Żółw Jonathan to najstarszy żółwik na świecie. Ma 191 lat i dalej świetnie się trzyma! Podobno przez całe swoje życie zachowywał się tak samo. W ciepłe dni wygrzewa się na słońcu, a w zimne chowa się w liściach. Niesamowite jest to, że urodził się w 1832 roku, czyli jeszcze przed wynalezieniem żarówki!

*Emma z 7a*




# „MOJE MUZYCZNE PRZYGYDY – STUDIO NAGRAŃ”

W jedną z niedziel lutego, razem z przyjaciółmi ze szkoły muzycznej „Music and You”, byłem w studio nagrań. Mieliśmy plan, aby profesjonalnie nagrać nasze wykonanie piosenek „Gloria” zespołu TGD oraz „I follow rivers” Likke Li.



Piosenki te prezentowaliśmy na żywo podczas świątecznego koncertu naszej szkoły. W studio nagrań „W dobrym tonie” znajdowały się dwa główne pomieszczenia: reżyserka oraz sala nagrań.

W reżyserce znajdował się sprzęt służący do rejestracji dźwięku oraz jego obróbki – sprzęt komputerowy ze specjalistycznym oprogramowaniem. W reżyserce pracował z nami Pan dźwiękowiec, który odpowiadał za techniczną część nagrania tj. odpowiednie przygotowanie sprzętu oraz rejestrację poszczególnych ścieżek dźwiękowych, które nagrywaliśmy. Była też z nami nasza nauczycielka i dyrygentka – Pani Gabrysia, która pilnowała porządku nagrań. Oczywiście udzielała nam też cennych muzycznych rad. Przed nagraniem poprowadziła z nami muzyczną rozgrzewkę, co jest bardzo ważne dla naszego głosu.



# „MOJE MUZYCZNE PRZYGODY – STUDIO NAGRAŃ” C.D.

Głównym miejscem pracy była sala nagrań. Drzwi i cała sala są wyłożone specjalnymi panelami wyciszającymi, żeby żaden dźwięk z zewnątrz nie dostał się do środka. W studiu nie występowało również zjawisko echa. Podczas śpiewania każdy na stanowisku miał słuchawki, żeby słyszeć podkład muzyczny, siebie i innych śpiewających oraz polecenie i rady z reżyserki.

Nie nagrywaliśmy całej piosenki od razu, ale jest poszczególne części z podziałem na głosy – oddzielnie solówki i chórki. Z tych kilkunastu nagranych pojedynczych ścieżek dźwiękowych zostanie zmontowana przed technika dźwięku nasza wersja piosenek.

Piosenki trwają ok. 3-4 minut, a my w studiu spędziliśmy ok. 4 godziny. Nie znamy jeszcze efektu naszej pracy, gdyż montaż piosenek trwa kilka tygodni.

Bardzo jestem ciekaw, co wyszło z tych nagrań. Na pewno jestem zadowolony z nowego doświadczenia muzycznego, które pokazało mi, jak taka praca w studio nagrań wygląda od środka i jak wiele pracy trzeba włożyć, aby profesjonalnie nagrać piosenkę.

*Tomek z 4c*



# ZRÓB COŚ DLA INNYCH

## KACIK WOLONTARIATU

- W lutym wolontariusze SP 112 przygotowali słodkości do kawiarenki tancerek drużyny LDA Cheer Team, wspierając zbiórkę na rzecz wyjazdu drużyny na zawody World Dance IASF 2024 w Orlando w USA. Udało się zebrać aż 3323zł na pokrycie części kosztów wyjazdu, spełniając marzenia uczennicy i absolwentek SP 112.
- Ponadto Wolontariusze SP 112 rozpoczęli zbiórkę złotych drobniaków, tzw. miedziaków (1, 2 czy 5 groszy) w ramach akcji Gorączka Złota PCK. Zebrane pieniądze zostaną przeznaczone na letni wypoczynek i wyprawki dla dzieci z ubogich rodzin.



*P. Katarzyna Łotkiewicz  
P. Nina Biato*

# KOMIKSOWE STORY

Na dzisiejszym balu przebierańców będę wyglądać tak jak wy, kochane kwiatuszki!



Ale super!



Ewo, czy możesz od prowadzić siostrę na bal przebierańców?



Nie, mamo! Wole podlać kwiaty!



Hania z 4d

# KOMIKSOWE STORY

0 15:35 Ekipa Zwiernząt świętuje  
początek wiosny.



# KOMIKSOWE STORY



Hania z 4c



# Łamigłówki matematyczne

Drodzy Uczniowie,  
zachęcamy Was do udziału  
w zabawie. Co miesiąc,  
w kolejnych wydaniach  
gazetki, ukazywać się będą  
zadania/zagadki  
matematyczne. Zbierajcie  
odpowiedzi. W czerwcu  
poprosimy Was  
o dostarczenie ich do  
redakcji. Wśród  
uczestników konkursu  
rozlosujemy nagrody.

## Zadanie nr 1

Dwie mamy zabrały swoje córki na grzyby. Każda mama i córka zebrały po jednym koszyku grzybów, ale kiedy wróciły do domu, miały tylko trzy koszyki grzybów. Jak to mogło się stać? (żaden koszyk grzybów nie został zgubiony lub wyrzucony).

## Zadanie nr 2

Przed tobą jest kłódka na 3-cyfrowy szyfr. Nie znasz kombinacji. Twoim zadaniem jest za jednym podejściem otworzyć kłódkę. Czy poniższe cztery podpowiedzi wystarczą, żeby znaleźć rozwiązanie?

- 1.342 – jedna cyfra jest poprawna, ale w niewłaściwym miejscu
- 2.514 – żadna cyfra nie jest właściwa
- 3.521 – jedna cyfra jest właściwa i znajduje się we właściwym miejscu
- 4.749 – dwie liczby są poprawne, ale znajdują się w niewłaściwym miejscu

Zuzia z 6c

# Rebusy



e=s c=a

+



-w l=n



p=z

k=c

# Zagadki

Asia twierdzi, że Basia kłamie, Basia twierdzi, że Czesia kłamie, Czesia twierdzi, że Asia i Basia kłamią. Która dziewczynka mówi prawdę?



W której skrzyni jest skarb?



Skarb jest w tej skrzyni

Skarbu nie ma w tej skrzyni

Skarbu nie ma w pierwszej skrzyni

Tylko jedno z powyższych zdań jest prawdziwe

$$2 = 6$$

$$5 = 30$$

$$3 = 12$$

$$6 = 42$$

$$4 = 20$$

$$8 = ?$$

Dwaj Ojcowie zabrali swoich synów na ryby.


Każdy ojciec i każdy syn złowił po jednej rybie, ale kiedy wrócili do obozu mieli tylko trzy ryby.

Jak to możliwe?

Żadna ryba nie została zjedzona, wyrzucona lub zgubiona



# Krzyżówka



1. Symbolizuje zdrowie, płodność i dostatek materialny.
2. Ozdobione jajko.
3. Ma zapewnić dobrobyt i pomyślność.
4. Pieprz i ...
5. Oznaczają triumf życia nad śmiercią i początek nowego życia.
6. Symbolizuje ogólnie pojęte umiejętności i doskonałości.
7. Oznacza odkupienie grzeszników i przewyciężenie zła.
8. Nosi się w nim 7 produktów symbolizujących Święta Wielkanocne.
9. Symbol zdrowia i siły fizycznej, ale też skojarzenie z goryczą męki Chrystusa na krzyżu.

# ZESPÓŁ REDAKCYJNY

## Koordynatorzy:

Małgorzata Krzysiak

Barbara Terech

## Redaktorzy:

uczennice klasy 7a:

Basia, Helena, Ula, Karolina, Blanka

uczennice klasy 6c:

Lena, Iza, Ala, Zuzia, Patrycja B.,

Patrycja R. Ola

uczniowie klasy 4c:

Hania, Mateusz, Tymon, Tomek

uczniowie klasy 4d:

Hania, Emilka, Magda, Jeremiasz, Janek N.