



SZKOŁA PODSTAWOWA
Z ODDZIAŁAMI INTEGRACYJNYMI NR112
IM. MARII KOWNACKIEJ
W WARSZAWIE

**NUMER 2
(10/2023)**

Gdzie jest
Plastuś?



Wieści z Zaułka

WWW.SP112WAW.EDUPAGE.ORG

W tym numerze...

W tym numerze:

Wywiad z Panią Agatą Kachniarz
Narodowe Święto Niepodległości
Symbole narodowe
Święto Zmarłych
Opowiadanie na każdy miesiąc
Co w trawie piszczy...
Warszawskie aktualności kulturalne
Opowiadanie bez tytułu
Czy wiesz, że...
Ślubowanie Pierwszoklasistów
Kącik hiszpański
Kącik wolontariatu
„Tytan” – relacja
Debata oksfordzka
Innowacja „Guzik z pętelką”
Historia sportu według Mateusza
Nietypowe sporty
Akcja Integracja
Kącik przyjaciół zwierząt
Porady na chłodne dni
Dary Jesieni
Kącik kulinarny Uli i Heli
Męskim okiem...
Strasznie potworne opowiadania
Kocham kino
Komiks
Kalendarz świąt nietypowych
Zagadki matematyczne – konkurs
Strefa rozrywki

Drodzy Czytelnicy!

Zapraszamy serdecznie
do lektury miesięcznika
„Wieści z Zaułka”.

To gazetka przygotowana
z myślą o całej szkolnej
społeczności. Tworzą ją
Uczniowie, a wspierają
Nauczyciele.

W każdym numerze
znajdziecie garść informacji
o bieżących wydarzeniach
z naszej szkoły, ale też świata,
artykuły
o tematyce historycznej,
popularnonaukowej.
Nie zabraknie zabawy,
konkursów i humoru.
Na najpilniejszych Czytelników
czekają atrakcyjne nagrody.

Znajdź Plastusia - konkurs dla bystrzaków!

WSZYSCY WIEMY, ŻE W SP 112 MIESZKA PLASTUŚ.
NIE MOGŁO GO RÓWNIEŻ ZABRAKNAĆ W NASZEJ
GAZETCE. UWAŻNYM CZYTELNIKOM
ZAPROPONOWAŁ ZABAWĘ W CHOWANEGO.

SZUKAJCIE PLASTUSIA!

POLICZCIE, W ILU MIEJSCACH SIĘ UKRYŁ.
ODPOWIEDZI MOŻECIE WRZUCAĆ DO GAZETKOWEJ
SKRZYNECZKI W BIBLIOTECE SZKOLNEJ.

NIE ZAPOMNIJCIE SIĘ PODPISAĆ.
WSZYSTKIE ZGŁOSZENIA WEZMĄ UDZIAŁ
W LOSOWANIU NAGRODY MIESIĄCA.



WYWIAD

Z NAUCZYCIELKĄ MATEMATYKI, MISTRZYNIĄ GIER PLANSZOWYCH I FANKĄ HARR'EGO POTTERA

PANIA
AGATA
KACHNIARZ



- Dzień dobry. Jesteśmy redaktorkami „Więści z Zaułka”. Chciałyśmy zadać Pani kilka pytań.

- Dzień dobry.

- Jak to się stało, że została Pani nauczycielką matematyki. Czy to było Pani marzenie, czy może zdecydował przypadek?

- Nie, nie marzyłam o tym, żeby zostać nauczycielką matematyki. Planowałam inną przyszłość. Studiowałam matematykę, a później finanse. Właśnie wtedy stwierdziłam, że największą przyjemność i satysfakcję sprawia mi praca z uczniami.

- Co najbardziej lubi Pani w pracy z dziećmi?

- Lubię obserwować, jak zmienia się ich poziom wiedzy. Czuję satysfakcję, gdy widzę, jak uczniowie się rozwijają.

- Co jest dla Pani największym wyzwaniem w pracy w szkole?

- Gdy zaczynałam pracę jako nauczyciel, wyzwaniem było utrzymanie dyscypliny na lekcji, a także poprowadzenie zajęć tak, żeby uczniowie wynieśli z niej jak najwięcej. Teraz pomaga mi doświadczenie i czuję, że to wyzwanie nie stanowi dla mnie problemu.

- Czy istnieje jakaś złota rada dla uczniów, którzy chcieliby poprawić oceny z matematyki? Jeśli tak to o nią poprosimy.

- Matematyka jest przedmiotem wymagającym. Umiejętności trzeba ćwiczyć. Nauka pamięciowa, bierne patrzenie na tablicę czy w zeszyt nie sprawdzi się. Trzeba systematycznie pracować. To jedyna skuteczna metoda, aby uzyskać dobre wyniki.

- Wiemy, że jest Pani fanką Harry'ego Potter'a. Dlaczego ta seria tak Panią pociąga?

- Zafascynowało mnie w tej serii to, że bohaterowie byli w tym samym wieku co ja, gdy zaczynałam czytać. Zachwyciłam się tą sagą, będąc w gimnazjum. Na tyle zafascynował mnie Harry Potter, że jedną książkę czytałam w jeden lub dwa dni. Każdą część przeczytałam kilka razy, a pierwszą aż trzynastie.

- Kto jest Pani ulubioną postacią i dlaczego?

- Myślę, że Snape. To skomplikowana postać. Początkowo odbieramy go jako „czarny charakter”, a na końcu okazuje się, że to dobra postać, czyli widzimy na jego przykładzie, jak zło zamienia się w dobro.

- Która część jest najlepsza?

- Najbardziej podobała mi się trzecia część, czyli „Wieżień Azkabanu”, ponieważ nie jest oczywista.

- A jak ocenia Pani ekranizację tej serii

- Całkiem nieźle. Oglądałam wszystkie filmy i mi się podobały. Teraz cieszę się, bo w Cinema City w Arkadii będzie można obejrzeć te ekranizacje w technologii 4DX. Bilet już mam!

9 $\frac{3}{4}$

- Wiemy również, że uwielbia Pani gry planszowe. Kiedy zaczęła się ta pasja?

- Pasja do gier planszowych zaczęła się w pandemii. Miałam wtedy dużo czasu. Dni się dłużyły, więc starałam się znaleźć takie zajęcia, które sprawiają, że mój mózg dalej będzie pracował na wysokich obrotach.

- Która gra dotychczas okazała się do Pani najtrudniejsza?

- Ostatnio grałam w „Trismegistus”. Rozgrywka trwała kilka godzin i naprawdę czułam, jak zwoje mi się przepalają. Na co dzień uczę matematyki, więc cały czas mój mózg pracuje na wysokich obrotach, ale przy tej grze z wysiłku rozboleła mnie głowa.

- Ile trwała Pani najdłuższa rozgrywka?

- 10 godzin! To była gra „Władcy Ziemi”. Oczywiście w przerwach znalazłam czas na krótki spacer czy posiłek.

- Jakie gry lubi Pani najbardziej?

- Najbardziej lubię gry strategiczne, rywalizacyjne, które wygrywamy, zdobywając największą ilość punktów. W takich rozgrywkach trzeba kombinować, myśleć, planować i podejmować decyzje. Uwielbiam bardzo zaawansowane gry, bo one stanowią dla mnie wyzwanie.


- Jakie gry może Pani polecić osobie, która dopiero zaczyna swoją przygodę z planszówkami?

- W szkole prowadzę koło gier planszowych i uczniowie lubią zaczynać od gry „Splendor”. Jest to świetna propozycja dla początkujących. Nie polecałam „Monopoly” czy „Chińczyka”, bo przeważa w nich element losowości. Uważam, że cała zabawa w grach planszowych bierze się z pomysłowości, logicznego myślenia, a nie jedynie rzucania kostką.

- Czy brała Pani udział w zawodach w grach planszowych?

- Tak, kilka razy wygrałam takie turnieje. W ubiegłe wakacje zostałam mistrzem jednej z gier i otrzymałam za to m.in. hulajnogę elektryczną. Myślę jednak, że najważniejsza jest dla mnie sama świadomość wygranej.

Serdecznie dziękujemy za wywiad.



Lena, Iza, Ala z 6c

Narodowe Święto Niepodległości



Święto państwowe w Polsce obchodzone 11 listopada dla upamiętnienia odzyskania niepodległości przez nasz kraj w 1918, po 123 latach zaborów (1795–1918).

Święto zostało ustawione 23 kwietnia 1937, a zniesione ustawą Krajowej Rady Narodowej 22 lipca 1945. Przywrócono je ustawą w okresie transformacji systemowej w 1989 roku.

Jest dniem wolnym od pracy. W ramach obchodów w całym kraju odbywają się uroczystości – apele, marsze, wystawy, festyny i inne.

Symbole narodowe

Godło Polski

Godło Rzeczypospolitej Polskiej to wizerunek orła białego ze złotą koroną na głowie zwróconą w prawo, z rozwiniętymi skrzydłami, dziobem i szponami złotymi, umieszczony w czerwonym polu tarczy. Jest to najstarszy symbol narodu – niektórzy eksperci uważają, że ma już ponad 1000 lat! Godło RP towarzyszy Polakom głównie w budynkach publicznych: urzędach, szkołach, sądach, obiektach wojskowych czy należących do innych służb mundurowych, m.in. Policji, Straży Granicznej czy Państwowej Straży Pożarnej. Godło umieszcza się też na strojach reprezentacji kraju, reprezentacji olimpijskiej i paraolimpijskiej.



Symbole narodowe c.d.

Flaga Polski


Flaga Polski (Flaga Państwowa Rzeczypospolitej Polskiej) – jeden z symboli państwowych Rzeczypospolitej Polskiej.

Według "Ustawy z dnia 31 stycznia 1980 r. o godle, barwach i hymnie Rzeczypospolitej Polskiej oraz o pieczęciach państwowych" flagą jest prostokątny płat tkaniny o barwach Rzeczypospolitej Polskiej i proporcji 5:8, umieszczony na maszcie. Zgodnie z art. 6 ust. 2 ustawy, za flagę Polski uważany jest także wariant z godłem Polski, umieszczonym pośrodku białego pasa.

Barwy Rzeczypospolitej Polskiej stanowią składniki flagi państwowej Rzeczypospolitej Polskiej. Ustawa stanowi, że barwami Rzeczypospolitej Polskiej są kolory biały i czerwony, ułożone w dwóch poziomych, równoległych pasach tej samej szerokości, z których górny jest koloru białego, a dolny koloru czerwonego.

Od 2004 roku 2 maja jest w Polsce oficjalnie obchodzony jako Dzień Flagi Rzeczypospolitej Polskiej.

Barwy flagi złożone z dwóch poziomych pasów: białego oraz czerwonego są odwzorowaniem kolorystyki godła państwowego, który stanowi orzeł biały na czerwonym polu. Pas górny reprezentuje białego orła, a dolny czerwone pole tarczy herbowej.



Ola z 6c

Symbole narodowe c.d.

Hymn Polski

Hymnem państwowym Rzeczypospolitej Polskiej jest „Mazurek Dąbrowskiego”. Ta polska pieśń patriotyczna powstała w 1797 roku, a od 26 lutego 1927 stała się oficjalnym hymnem państwowym. Tekst napisał Józef Wybicki. Publicznie hymn państwowy wykonuje się lub odtwarza w czasie uroczystości oraz świąt i rocznic.



niepodległa

Hymn Polski „Mazurek Dąbrowskiego”

słowa: Józef Wybicki

Hymn Polski „Mazurek Dąbrowskiego”

1. Józef Wybicki

2 - 118

1. Józef Wybicki

2. Proszę Was, abyście...

3. Józef Wybicki

4. Józef Wybicki

1 - 4. Mazur, mazur...

Jeszcze Polska nie zginęła, nasz miły kraj, Co nam obca przemoc wzięła, szabły odłożymy.

Mazurek Dąbrowski, z ziemi włońskiej do Polski, Za twym przewodnictwem Złączym się z narodem.

Przejdziem Wisłę, przejdziem Wartę, Będziem Polakami, Dał nam przykład Bonaparte, Jak zwyciężać mamy.

Mazurek Dąbrowski, z ziemi włońskiej do Polski, Za twym przewodnictwem Złączym się z narodem.

Jak Czarniecki do Poznania Po szwedzkim zaborze, Ojczyznę odzyskamy, Włociem się przez morze.

Mazurek Dąbrowski, z ziemi włońskiej do Polski, Za twym przewodnictwem Złączym się z narodem.

Żuł tam życie do swej Basi, Młotem zaprzakany - Śmierć! Jeno prędo nasz! Bij w tarabany.

Mazurek Dąbrowski, z ziemi włońskiej do Polski, Za twym przewodnictwem Złączym się z narodem.

Zaspiewaj swój hymn państwowy!

Wstań i zdejmij czapkę podczas hymnu.

Próbuj tekstu, rytmu i melodii.

Zachowaj powagę i spokój gdy śpiewasz.

11 listopada - Narodowe Święto Niepodległości
W południe zaspiewajmy razem hymn!

www.niepodlegla.gov.pl

ŚWIĘTO ZMARŁYCH

1
LISTOPADA

1 listopada Kościół Rzymskokatolicki obchodzi dzień Wszystkich Świętych. Początkowo święto było obchodzone corocznie 13 maja ku czci wszystkich męczenników za wiarę chrześcijańską. W 731 roku papież Grzegorz III wyznaczył nowy termin tego święta.

Zwyczaj "ugaszczenia dusz"

Według ludowych wierzeń w nocy z 31 października na 1 listopada, dusze zmarłych gromadziły się na Mszy w kościele, którą odprawiał zmarły kapłan. Po nabożeństwie, pod przewodnictwem księdza, dusze miały brać udział w ponurej procesji na cmentarzu.

Powszechnie wierzono, że właśnie w tę noc dusze zmarłych mogą odwiedzać domy żywych. Starano się nie zapomnieć o tym, by zostawić uchylone dla nich drzwi i okna. Poruszano się z wielką ostrożnością, by nie wpaść przypadkiem na rezydującą w domu duszę. Zanim usiadło się na krześle lub ławie, wykonywano powolny ruch ręką, by delikatnie przesunąć przybysza z zaświatów.

Jeszcze na początku XX wieku istniał zwyczaj "ugaszczenia dusz" – specjalnie dla nich wykładano na stół małe chlebki zwane peretyczkami lub powałkami, na których odciskano krzyż i inicjały zmarłej osoby. Kobiety rywalizowały ze sobą w ozdabianiu tego rodzaju chleba. Pieczywo było przygotowywane przez gospodynie kilka dni wcześniej, ponieważ uważano, że rozpalanie ognia w dniu Wszystkich Świętych zdemeneruje dusze, które bardzo lubiły wygrzewać się w piecu. Zaniepokojone mogły wywołać pożar. Często wraz z chlebem pozostawiano miskę kaszy i butelkę wódki na parapecie. Nie praktykuje się już zwyczaju "ugaszczenia dusz". Obrzęd ten zastąpiły wypominki, czyli modlitwy odmawiane przez księdza za wymienionych z imienia i nazwiska zmarłych. Niezmienny pozostał także wymiar tego święta – chęć wyrażenia pamięci, wdzięczności i bliskości o tych wszystkich, którzy odeszli.

Prawosławna "Radonica"

Zwyczaj szykowania jedzenia dla duchów najdłużej przetrwał wśród wyznawców prawosławia. W niektórych miejscach, zgodnie z starym obyczajem, prawosławni wypiekają chleb, gotują pierogi, bób, kaszę i kutię, które wraz z wódką zostawiają na całą noc na stole. Za dnia udają się na cmentarz, gdzie wszystkie potrawy kładą na mogiłach i kropią je kilkoma kropelkami wódki...

ŚWIĘTO ZMARŁYCH G. D.

1
LISTOPADA



"Dziady Proszalne"

Jeszcze w dwudziestoleciu międzywojennym nieodłącznym elementem tego święta była obecność przed bramami cmentarza "dziadów proszalnych", zwanych też jałmużnikami, których uważano za bardzo pobożnych ludzi. Zdążający na nekropolie, nigdy nie odmawiali im datków wręczanych najczęściej w formie jedzenia lub drobnych monet. Powszechnie wierzono, że modlitwa jałmużnika za zmarłą osobę pomoże jej w osiągnięciu zbawienia, bądź wyciągnie duszę z czyśćca. Często pod mury cmentarza przynoszono garnki z gorącą kaszą. Wręczając chleb dziadowi, dzielono go na tyle kawałków, ilu było zmarłych w rodzinie. Najwięcej dziadów zbierało się pod koniec XIX wieku na kilkuset metrowym odcinku ciągnącym się od bramy Cmentarza Bródnowskiego w Warszawie.

PRL a Wszystkich Świętych

W PRL władze początkowo walczyły ze zwyczajem obchodzenia święta. Jednak napotykając opór społeczeństwa, postanowiły zlaicyzować dzień 1 listopada, stosując nazwę Wszystkich Zmarłych lub Święto Zmarłych. Próbując wykorzenić ten obrzęd, celowo nie ustanowiono dniem wolnym od pracy 2 listopada, który tradycyjnie był przeznaczony na uczczenie pamięci bliskich zmarłych. Chcąc pielęgnować dawny obrzęd, Polacy zaczęli tłumnie odwiedzać groby członków rodziny właśnie pierwszego, a nie drugiego dnia listopada. Ten obyczaj tak głęboko wrył się w polską obrzędowość, że obecnie niewiele osób zdaje sobie sprawę z pierwotnego charakteru dnia Wszystkich Świętych.

1 listopada obecnie

1 listopada to w polskiej tradycji dzień pamięci nie tylko o bliskich zmarłych, ale także dzień pamięci narodowej. Symbol pamięci – znicze – płoną nie tylko na grobach członków rodziny.

Świeczki i bukiety pojawiają się na mogiłach powstańców, grobach poległych we wszystkich wojnach, osób zasłużonych dla Polski oraz pod kapliczkami. Pięknym zwyczajem jest zapalanie zniczy na bezimiennych, opuszczonych grobach.

Wszystkich Świętych jest dniem o czysto chrześcijańskim charakterze, do którego ludowość dodała pogańskie elementy. Obecnie, podobnie, jak przed wiekami, pod wizycie na cmentarzu, rodzina spotyka się we własnym gronie na uroczystym posiłku. Dawniej takiemu spotkaniu towarzyszyły grupowe modlitwy za zmarłych.

Opowiadanie na każdy miesiąc

„Głowa
do góry



Agata w Święto Zmarłych przyszła na grób swojej ukochanej babci. Zmarła ona kilka dni temu. Dziewczynce było bardzo smutno, gdyż bardzo kochała swoją babcię. Na jej grobie położyła kwiat i się rozpląkała. Rodzice próbowali ją pocieszać, ale to nic nie pomogło.

- Dziadek zaprosił nas dzisiaj na obiad – powiedział tata.
- Chodź, pewnie już czeka – odparła mama.

Rodzina pojechała do małego domku, gdzie mieszkał dziadek. Gdy dojechali i weszli do środka, obiad był już gotowy. Wszyscy jedli w ciszy. Zwykle babcia zaczynała każdą rozmowę. Agatka pomyślała o ostatnim spotkaniu rodzinnym i się rozpląkała. Dziadek, widząc jak dziewczynka płacze, domyślił się, o co chodzi i stwierdził, że to odpowiedni moment...

Poszedł do pokoju w którym leżała niewielka, złożona kartka. Dał ją dziewczynce. Agata ją rozłożyła i przeczytała. Było tam napisane: „Kochana Wnusi, jeśli czytasz ten list, to znaczy że już nie żyję. Kiedy miałam jedenaście lat, zmarł mój dziadek, którego bardzo kochałam. Mimo to starałam się być optymistką, lecz nie było to łatwe. Nie rozpaczaj, myśl pozytywnie. Zawsze będę przy Tobie. Kocham cię, twoja babcia, Ula”.

Agata przestała płakać. Atmosfera przy stole nagle się zmieniła. Dziewczynka zaczęła ciekawą rozmowę.

Następnego dnia Agatka była w dobrym nastroju. Dzięki listowi od babci znów zaczęła się uśmiechać. Życie dziewczynki wróciło do normy.

Ala z 6c


CO W TRAWIE PISZCZY?



BYĆ TATĄ = ŻYĆ DŁUŻEJ?

LEGO WARTĘ TYSIĄCĘ

Z ostatnich obserwacji wynika, że inwestowanie w kolekcjonerskie zestawy Lego jest bardzo dochodowe. Gdy porówna się giełdę Lego do giełdy złota, sztuki czy wina to jest dużo bardziej opłacalne. Zestaw Lego „Space command center” w 1979 r. kosztował około 104 zł, a teraz jego cena wynosi 44 858 zł. Również niektóre inne zestawy Lego podniosły swoją wartość o setki lub tysiące procent.



RZEŻBA Z POWIETRZA

Salvatore Garau artysta oraz autor niewidzialnej rzeźby zrobionej z powietrza zarobiła na „nieistniejącym” dziele sztuki aż 15 000 euro, czyli 68 125.50 zł!!! Kupujący otrzymał nawet specjalny certyfikat poświadczający oryginalność tej rzeźby.

Naukowcy z Uniwersytetu Jagiellońskiego przeprowadzili badania, które udowodniły, że ojcowie posiadający córki żyją dłużej niż inni mężczyźni. W badaniu brało udział aż 4310 osób, w tym 2147 matek. Wyniki są szokujące! Bowiem tata, który posiada córkę, powinien żyć dłużej o około 74 tygodni. Z matkami jest na odwrót, zarówno córki jak i synowie negatywnie wpływają na ich zdrowie oraz długość życia.



TLEN Z „WODY”

Ponad połowa tlenu pochodzi z oceanów. Tlen z „wody” bierze się z oceanicznego planktonu, dryfujących na wodzie roślin i... niektórych bakterii! Zaskakujące, że mówi się głównie o tym, iż tlen to zasługa lasów, a tak naprawdę więcej od nich wytwarza najmniejszy organizm w całym systemie fotosyntezy, czyli Prochlorococcus.

KĄCIK WARSZAWSKICH AKTUALNOŚCI KULTURALNYCH

1. OGRÓD ŚWIATEŁ W POWSINIE

Ogród Świąteł w Ogrodzie Botanicznym w Powsinie powraca w sezonie 2023/2024. Motywem tegorocznej instalacji jest kultowy świat Smerfów. Sprzedaż biletów rusza od 6 października, lecz wybrać można się dopiero od 27 października. Cena waha się od 1zł do 44 zł.

2. OGRÓD ŚWIATEŁ NA TERENIE MUZEUM PALACU KRÓLA JANA III W WILANOWIE

Wielkie otwarcie Królewskiego Ogrodu Światła w Muzeum Pałacu Króla Jana III w Wilanowie zaplanowane jest na piątek 13 października 2023 roku, o godzinie 17:00. Podobnie jak w poprzednich sezonach, świetlna wystawa otwarta będzie do końca lutego 2024 roku. Koszt wejścia do ogrodu to od 20 zł do 49 zł natomiast dzieci do 7. roku życia wchodzi za darmo.

3. PICASSO W WARSZAWIE

W Muzeum Narodowym w Warszawie będzie można zobaczyć dzieła Pabla Picassa wypożyczone z kolekcji Museo Casa Natal Picasso (dosł. Muzeum – Dom Narodzin Picassa) w Maladze. Prezentowane będą ryciny, ilustracje książkowe oraz ceramika, tworzone na przestrzeni kilkudziesięciu lat. Wybrane prace, olśniewające różnorodnością stylów, barw i emocji, pozwolą przyjrzeć się ewolucji artystycznej Picassa.

Wystawę można odwiedzać do 14 stycznia.
Ceny biletów: dorośli 45 zł, dzieci 25 zł.



OPOWIADANIE W ODCINKACH...



W ostatnim tygodniu atmosfera w mojej szkole wydawała się tajemnicza. Gdy nadeszła sobota, mama powiedziała mi, że idzie do kawiarni spotkać się w ciocią Barbarą. Basia miała czarne włosy, niebieskie oczy i najczęściej nosiła w sukienki w kolorze pomarańczowym. Była bardzo tajemniczą i oryginalną osobą.

Zostałam sama w domu, więc stwierdziłam, że pójdę do kuchni i usmażę mamie naleśniki. Liczyłam, że wróci głodna i chętnie je zje. Otworzyłam okno, przygotowałam książkę z przepisami i zabrałam się do roboty. Naleśniki były gotowe o godzinie 19:00, a mama akurat wtedy zapukała do drzwi. Bardzo się ucieszyła na widok złocistych i aromatycznych placuszków. W zamian otrzymałam dziwny przedmiot. Barbara podarowała mi fioletowo-niebieski wisiorek talizman. Podziękowałam cioci, wysyłając SMS-a.

Poszłam spać i obudziłam się w środku nocy, żeby napić się wody. Nagle moja nowa rzecz zaświeciła się i zamrugowała białym światłem. Było to dziwne, a po chwili z tego talizmanu prysnęła woda i lała się dopóki nie dotknęłam wisiorka. Wystraszyłam się, że ma on taką moc. Z drugiej zaś strony cieszyłam się, że mam magiczny talizman w swoich rękach. Zastanawiało mnie jedno, do czego to wszystko doprowadzi...

Patrycja z 6c



CZY WIESZ, ŻE...



Lwy są aktywne tylko 4 godziny dziennie. co wyjaśnia nam dlaczego w zoo lew nigdy nie pilnuje swojego terytorium. nie stara się polować oraz ciągle leży.

Żaby szklane mają przezroczysty brzuch. dzięki czemu ich organy widać jak na dłoni. Zapewnia im to idealny kamuflaż w lesie tropikalnym. którym żyją.

U każdej zebry wzór pasów jest niepowtarzalny. Nie dwóch takich samych. Niektórzy naukowcy sądzą. że służy to zebrom do rozpoznawania siebie nawzajem.



Najbardziej jadowitym zwierzęciem na świecie jest meduza. Meduza ta nazywa się osa morska a jej jad jest 100 razy silniejszy niż kobry.

Słonie nie potrafią skakać. To dlatego. że są za ciężkie i spadając połamałyby sobie nogi.

ŚLUBOWANIE PIERWSZAKÓW

13 października w naszej szkole odbyła się uroczystość ślubowania pierwszoklasistów. W podniosłym tonie dzieci ślubowały sumiennie i systematycznie uczyć się, wzorowo zachowywać, być dobrym, uczciwym i koleżeńskim, pomagać innym w potrzebie, okazywać szacunek starszym, dbać o dobre imię szkoły. Po części oficjalnej rozpoczęły się występy, które wzbudziły aplauz zgromadzonych gości. Później uczniowie z wychowawcami i rodzicami udali się do klas. Tam w kameralnym gronie świętowali to wyjątkowe wydarzenie.



p. Izabela Woszczyk

EL RINCÓN ESPAÑOL

12 października w Hiszpanii obchodzone jest święto upamiętniające odkrycie Ameryki przez Krzysztofa Kolumba, które wydarzyło się w 1492 roku.

Kolumb dotarł do nowego kontynentu przypadkiem, szukając nowej drogi do Indii.

Ciekawostką jest to, że noga Krzysztofa Kolumba nigdy nie stanęła na kontynencie amerykańskim, dotarł tylko do Karaibów.

W większość krajów hiszpańskojęzycznych w tym dniu obchodzone jest święto, które nazywa się Dia de la Raza, a w USA obchodzony jest Columbus Day.

Do dziś trwa dyskusja dotycząca konsekwencji odkrycia nowego świata Kolumba, choć zapewne on sam nie miał pojęcia, jak bardzo zmieni istniejący świat i jego porządek.



*p. Małgorzata
Słowik*

Hispanidad

HISZPAŃSKIE KÓŁKO KULINARNE

W październiku na Hiszpańskim Kółku Kulinarnym przygotowaliśmy dwie potrawy.

1. Hiszpańskie Patatas Bravas, czyli smażone ziemniaczki (mogą być też pieczone) z pikantnym sosem paprykowo -pomidorowym.
2. Meksykańską Quesadilla con pollo, czyli kurczaka z papryką i serem zapiekaną w tortilli pszennej.

Smakowało: Muy Rico 😊



*p. Małgorzata
Słowik*



Zrób coś dla innych



W PAŹDZIERNIKU 2023 WOLONTARIUSZE SP 112:

- przekazali mnóstwo kartek urodzinowych Franiowi, chłopcu z zespołem Downa, sprawiając tym samym niezwykłą radość i ogromny uśmiech;
- zebrali 626,46 PLN na rzecz Fundacji Pomocy Dzieciom Kolorowy Świat zajmującej się wspieraniem rehabilitacji osób z mózgowym porażeniem dziecięcym. Inicjatorkami akcji 17 groszy dla 17 milionów w naszej szkole były Panie Judyta Beneke oraz Anna Rupińska;

- sprzedawali cebulki żonkili, a dochód (1256,63zł) w całości przeznaczony został na Ośrodek Hospicjum Dobre Księżki Marianów w Warszawie przy ul. Tykocińskiej 27. Żonkil symbolizuje zwycięstwo miłości nad śmiercią. Warto również podkreślić, że tradycją naszej szkoły stały się Pola Nadziei, na których cebulki kwiatów posadzili uczniowie klas pierwszych wraz z wychowawcami i Panią Dyrektorem. Jest to pamiątka pasowania na Ucznia Klasy Pierwszej SP 112;
- ofiarowali środki higieniczne i materiały opatrunkowe dla hospicjum prowadzonego przez siostry Felicjanki przy ul. Nowowiejskiej w Warszawie.



Koordynatorzy Wolontariatu SP112

**P.KATARZYNA SOŁKOWICZ
P.NINA BIAŁO**

ŻYJMY DŁUŻEJ - TYTAN



W środę 11.10.2023 odbyły się eliminacje do „Wiosłarskiego Tytana Warszawy”. Są to zawody organizowane przez Warszawskie Towarzystwo Wiosłarskie.

Trenerem reprezentantów naszej szkoły był nauczyciel wf-u, pan Kamil Hentka. To dzięki niemu zwyciężyliśmy! Wygraliśmy 2 puchary dla szkoły. Pierwszy puchar zdobyliśmy za największą ilość „wywiosłowanych” metrów, a drugi w sztafecie.

Pojedyncze puchary otrzymali również uczniowie, którzy wygrali pierwsze miejsca w swojej kategorii wiekowej. Miejsca od drugiego do piątego nagrodzono medalami i koszulkami. Zawodnicy, którzy zdobyli miejsca od pierwszego do piątego zakwalifikowali się do kolejnego etapu zawodów, który odbędzie się w grudniu.



Na podium wśród dziewcząt z szóstych klas znalazły się:
I miejsce – Patrycja B. z 6c
II miejsce – Koleżanka z innej szkoły
III miejsce – Idalia z 6c
IV miejsce – Wiktoria z 6b
V miejsce – Patrycja K. 6c



Idalia z 6c

Debata oksfordzka w 6c

W październiku uczniowie klasy 6c spierali się na argumenty, dyskutując o zaletach bycia dorosłym i wyjątkowości dzieciństwa.

Dyskusja przeciągnęła się aż do dwóch godzin lekcyjnych i trwałaby dłużej, bo obie drużyny walczyły o wygraną i spisały się świetnie.

Trzyosobowe jury przyznało zwycięstwo drużynie „dorosłych”, ale publiczność orzekła remis.



Co to jest debata oksfordzka?

·Debata oksfordzka – rodzaj debaty, w której zdecydowanie zabronione jest obrażanie bądź wyśmiewanie mówców strony przeciwnej. Zadaniem debaty jest dyskusja nad tezą. Debatują przeciwnicy tezy oraz jej obrońcy.




GUZIK Z PĘTELKĄ

Od października w świetlicy szkolnej odbywają się zajęcia szycia ręcznego oraz szydełkowania realizowane w ramach innowacji pedagogicznej „Guzik z pętelką”.

Dotychczas uczniowie, pod troskliwym okiem nauczycielek, zaznajomili się z niezbędnymi akcesoriami krawieckimi, opanowali trudną sztukę nawlekania igły oraz poznali podstawowe ściegi krawieckie.

Pierwsze efekty prac warsztatowych prezentujemy na załączonych zdjęciach. Spod zwinnych palców małych krawców wyszły śliczne poduszcзки do przechowywania szpilek i igieł.

Przed nami kolejne projekty, o których wkrótce opowiemy.



*p. Małgorzata Łuczak
p. Katarzyna Tomalak*

HISTORIA SPORTU WEDŁUG MATEUSZA

W ostatnim wydaniu pisałem o dwóch znanych klubach z Warszawy: Legii i Polonii.
W tym numerze zajmę się kolejnymi – Hutnikiem i Drukarzem.
Zapraszam do czytania!

HUTNIK

Zwany jest także Dumą Bielan.
To inny warszawski klub piłkarski.
Został on założony 21 kwietnia 1927 roku. Pierwszym prezesem Hutnika w latach 1957-1959 był Władysław Józwa, a współtwórcą sekcji piłkarskiej – Zdzisław Shmidt. Zawodnicy Hutnika Warszawa rozgrywają mecze na stadionie przy ulicy Marymonckiej 42. Obecnym prezesem zespołu jest Maciej Purchała, a trenerem – Maciej Gadowski.

Grają w IV lidze polskiej piłki nożnej. Ich stroje mają barwy czarno-pomarańczowe. Za najlepszego zawodnika uchodzi urodzony 13 sierpnia 1980 roku Mariusz Szymaniak grający na pozycji napastnika. Rozegrał w klubie 345 meczy i strzelił aż 135 bramek.
A oto logo Hutnika.



Mateusz z 4c

DRUKARZ WARSZAWA

Poprzednia nazwa - Robotniczy Klub Sportowy Drukarz. Klub ten został założony w 1927 przez Wacława Kuczyńskiego, braci Ślusarczyków, Henryka Jope, Jerzego Dyjasa i wielu innych. Zawodnicy Drukarza grają w V lidze polskiej piłki nożnej. Trenują na w Parku Skaryszewskim przy al. Zielenieckiej 2.

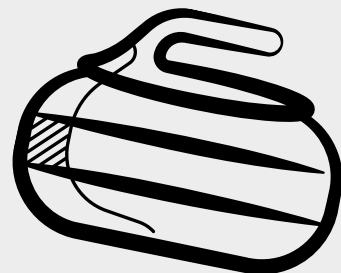
Ich obecnym trenerem jest Mariusz Grzesiak. Do największych osiągnięć należą: srebrny medal na Olimpiadzie w Monachium, brązowy medal w zespole na Igrzyskach Olimpijskich w 1996 w Atlancie, srebrny medal Mistrzostw Europy w 2002 w Finlandii, Mistrzostwo Europy w 2004 w Belgii indywidualnie i brązowy medal Mistrzostw Europy w 2004 w Belgii w drużynie. Ich barwy to niebieski biały i czarny.

A oto logo tej drużyny:



NIETYPOWE SPORTY

CURLING



Curling to gra nazywana szachami na lodzie. Potrzebne są do niej specjalne buty, szczotka i kamienie.

- Buty - każdy ma inną podeszwę, jedna się ślizga, a druga nie.
- Szczotka - potrzebna do sterowania kamieniem.
- Kamień - czasami nazywany czajnikiem jest wykonany z granit i waży 19,1 kg. Kamienie te nazywa się czajnikami, bo wyglądem są do nich podobne.

Do curlingu potrzebujemy dwóch drużyn po 4 osoby. Każda drużyna otrzymuje po 8 kamieni w różnych kolorach. Zawodników nazywa się: otwierającym, drugim, trzecim i czwartym. Wypuszczają oni kamienie właśnie w tej kolejności.

Gra w curling odbywa się na prostokątnej tafli lodu, na której są namalowane dwa zestawy kół, inaczej mówiąc domów.

ZASADY GRY

W czasie jednego meczu każdy zawodnik wypuszcza 2 kamienie, na zmianę z zawodnikiem z drużyny przeciwnej. Zawodnicy popychają kamienie, nadając im prędkość, rotację i kierunek. Zagrywający ma wpływ na ostateczną pozycję kamienia poprzez nadawanie mu właśnie prędkości, rotacji i kierunku popchnięcia.

Po wykorzystaniu wszystkich kamieni liczy się punkty i rozpoczyna kolejną rundę (end).

Drużyna zdobywa jeden punkt za każdy swój kamień, który jest bliżej centrum domu od najbliższego Środkowi kamienia przeciwnika.

Gra toczy się do 10 endów. Wygrywa drużyna, która zdobędzie więcej punktów.



Akcja integracja!

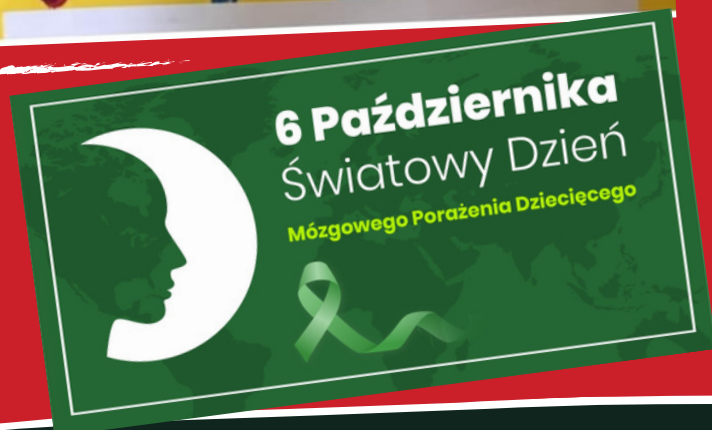
ŚWIATOWY DZIEŃ MÓZGOWEGO PORAŻENIA DZIECIĘCEGO

Mamy przyjemność ogłosić, że podczas naszej zbiórki pieniężnej pod hasłem 17 GROSZY DLA 17 MILIONÓW zebrano 626,46zł na rzecz FUNDACJI POMOCY DZIECIOM KOLOROWY ŚWIAT zajmującej się wspieraniem rehabilitacji osób z MÓZGOWYM PORAŻENIEM DZIECIĘCYM.

Zachęcamy do zapoznania się z krótką fotorelacją z wydarzenia pod hasłem „Zaświeć się na zielono dla MPD” na stronie FB naszej szkoły.

Wszystkim Darczyńcom i Osobom zaangażowanym w podnoszenie świadomości społecznej dotyczącej osób MPD serdecznie dziękujemy!


*p. Anna Rupińska
p. Judyta Beneke*



KĄCIK PRZYJACIÓŁ ZWIERZĄT CZ. I

„Każdy ma jakiegoś bzika, każdy jakieś hobby ma,
A ja w domu mam.... królika ”

W tym artykule postanowiłem opowiedzieć Wam, z czym wiąże się opieka nad królikiem, co trzeba przygotować zanim zamieszka On w naszym domu, co lubi jeść, jak się bawi. Nawet jeśli jesteś bardzo zajęta osobą, która ma wiele obowiązków, możesz wybrać rybki, świnkę morską, chomika albo właśnie królika domowego. Takie niewielkie zwierzęta to świetna opcja dla małych dzieci, aby nauczyły się one odpowiedzialności, uzyskały wiernego towarzysza, nie czuły się samotne. Króliki miniaturki to niezwykle przyjazne zwierzęta, dlatego wspaniale nadają się do hodowli w domu.



Zanim zamieszka z nami królik, powinniśmy zastanowić się, gdzie stanie jego klatka. Istotne jest dobranie właściwych wymiarów, nie może być ona zbyt mała. Nawet w przypadku królików miniaturowych wymogiem jest klatka mająca wielkość co najmniej 100 x 60 x 40 cm. Trzeba pamiętać, że króliczek urośnie... Konieczne jest wobec tego sprawdzenie, jaką wagę osiąga konkretna rasa królika.

Królik domowy potrzebuje przynajmniej paru godzin swobodnej aktywności fizycznej, ale przez resztę czasu trzyma się go zwykle w odpowiedniej klatce. Klatkę wypełniamy żwirkiem oraz rozkładamy sianko. Zawieszamy poidelko.

Moja rada: miejsce, przeznaczone dla królika powinno być oddalone od kabli, ale nie martwcie się, bo nie wszystkim królikom one przeszkadzają. Niektóre nie zwracają na nie uwagi, więc ich nie niszczą.

Pielęgnacja królika nie jest problematyczna, podobnie jak jego karmienie i sprzątanie po nim.

Króliki domowe są niewielkich rozmiarów, ale potrafią sporo jeść. Wystrzegać należy się przekarmienia pupila, bo bardzo szybko przybierze na wadze, co odbije się niekorzystnie na jego zdrowiu.

Według Pani weterynarz królik powinien otrzymywać codziennie zarówno jedzenie tzw. suche, w którym znajdziemy owies, pestki, siano, jak również warzywa i owoce ,np. marchew, jabłka. W naturze króliki domowe odżywiają się inaczej niż domowe pupile trzymane w klatce. W sklepach jest wiele gotowych mieszanek karm, co ułatwia zadanie.

Mój królik nazywa się Lilek i ma 4 lat.a Przygarnęliśmy go i od razu stał się częścią naszej rodziny, choć trochę potrwało, zanim nam zaufał. Wcześniej zmieniał dom kilka razy i mówiono, że jest samiczką, stąd jego imię - z Liliany zmieniliśmy na Lilek. Brat mówi na niego Azor, gdyż niektórzy sąsiedzi myślą, że to pies ;)

Lilek biega po domu cały dzień, a w klatce zamykany jest na noc. Jest radosny, a jego przysmakiem są plasterki selera. W ciepłe dni kica po trawie w ogródku i chowa się w tujach.

Wcześniej mieliśmy jeszcze królicę i urodziły się małe króliczki, którym znaleźliśmy kochający dom. Obserwacja zwierzęcia to podstawa, bo nie powie on przecież wprost, czego chce. Królik bywa płochliwy, ale lubi głaskanie i potrafi sam upomnieć się o smakołyki. Gdy się zdenerwuje, biega, tupiąc.

Wszystkim polecam takiego puchatego przyjaciela.



KĄCIK PRZYJACIÓŁ ZWIERZĄT CZ.2



Mój przyjaciel - pies

O rasie

Pinczer miniaturowy to jeden z najmniejszych psów o wyjątkowym charakterze. Jest wierny i przyjacielsko nastawiony do ludzi. Swoją miłość kierując do członków rodziny. Zazwyczaj wybiera sobie jedną osobę, którą obdarza największym uczuciem, ale jest także przyjazny wobec innych domowników. Jednocześnie jest czujny i nieufny w stosunku do obcych, dzięki czemu doskonale pilnuje swojego terytorium. Pomimo swojego niewielkiego rozmiaru posiada ogromne zapotrzebowanie na ruch. Jest zwierzakiem aktywnym, wesołym i chętny do zabaw.

Podstawowe informacje

Długość życia: 12-15 lat

Charakter: inteligentny, energiczny, oddany, przyjazny, zadziorny, pewny siebie, silny temperament

Rozmiar: wzrost 20-30 cm w kłębie, masa ciała 4-5 kg

Sierść: krótka, przylegająca, lśniąca

Szata: umaszczenie czarne podpalane lub rude



Przedstawiam mojego przyjaciela – Oto ODI. Jest w naszej rodzinie od 2 lat.



Porady na chłodne dni



1. ŚNIADANIE

Śniadanie to bardzo ważny posiłek! Ma za zadanie utrzymać nas bez głodu do czasu obiadu, lecz jakie śniadania idealnie nadają się do zjedzenia jesienią lub zimą?

- owsianka z miodem i bananem
- jajecznica
- zdrowe musli
- kasza np. z suszonymi owocami

Oczywiście to tylko kilka pomysłów, bo mogłabym napisać ich tu znacznie więcej! Każde z tych dań dostarczy Wam wiele energii.

Zbliża się zima, a Ty nie wiesz, jak się ubrać, co jeść, aby dostarczyć naszemu ciału energii oraz jak zachować zdrowie i się nie przeziębic? Przychodzę z pomocą! Teraz przedstawię Ci kilka porad jak przetrwać zimne dni.

2. ODPOWIEDNI UBIÓR

Nasz ubiór – szczególnie w zimne dni – jest bardzo ważny. Zatem jak się ubierać, aby zminimalizować ryzyko przeziębienia się?

- Czapka – czapka – o której bardzo wiele osób zapomina – jest niezwykle ważna, ponieważ ma za zadanie chronić naszą głowę oraz mózg przed zimnem.
- Szalik – dzięki niemu nie będzie nam zimno w szyję, uchroni nas przed infekcjami gardła.
- Kurtka – ociepla nasze ciało, zabezpieczy nas przed chorobami płuc i oskrzeli.
- Rękawiczki – chronią nasze dłonie oraz co najważniejsze, opuszki palców, które są bardzo wrażliwe na wszelkie zmiany temperatury.

3. NOSZENIE CZAPKI

Jak już wspomniałam, czapka jest jednym z najważniejszych zimowego ubioru, ale dlaczego? Już tłumaczę:

- Ochrona włosów i skóry głowy – zimne powietrze może spowodować wysuszenie naszych włosów, staną się one matowe, szorstkie i kruche.
- Skóra głowy nie dozna szoku – gdy skóra głowy będzie zimna, wchodząc do ciepłego pomieszczenia, zacznie się bardziej pocić oraz produkować więcej sebum, czyli oleistej wydzieliny. Działa to w dwie strony: wychodząc z ciepłego pomieszczenia na mroz, gdy jesteśmy spoceni osłabia to naszą odporność
- Mniejsze szanse na przeziębienie się – wychłodzenie głowy sprzyja przeziębieniu oraz prowadzi do różnych infekcji.
- Poczujemy się bardziej komfortowo – gdy jest nam ciepło, czujemy się lepiej i bardziej komfortowo, wiedząc, że nie grozi nam przeziębienie.

DARY JEŚCIENI



W kuchni na Zaułku jesień zagościła na dobre. Owoce i warzywa królują w przepisach kulinarnych. Dzisiaj dziewczynki z klas 6. przygotowały ciasto marchewkowe. Oto fotorelacja z tego wydarzenia.



p. Nina Biało

KULINARNY KĄCIK ULI I HELI



W tym numerze proponujemy Wam rozgrzewające i proste przepisy. Idealne na tą deszczową oraz zimną pogodę. Rozgrzewające potrawy dobrze wpływają na organizm i samopoczucie. Na dodatek minimalizują ryzyko powstawanie chorób.



1.

CIASTECZKA SERDUSZKA

Składniki:

300 g mąki
200 g zimnego masła
100g cukru
1 jajko
dżem

Sposób przygotowania:

Zagnieć mąkę, masło, cukier i jajka. Uformuj kulę z ciasta i odstaw na godzinę do lodówki. Po tym czasie rozwałkuj ciasto i wytnij kółka. Końcówką łyżeczki lub nożem wytnij serca. Na środku każdego ciasteczka połóż pół łyżeczki dżemu - najlepiej truskawkowego lub malinowego. Ważne jest, aby miał różową lub czerwoną barwę. Wstaw do piekarnika nagrzanego do 180 stopni i piecz przez 15 minut.

2.

JABŁKA W CIEŚCIE FRANCUSKIM

Składniki :

1-2 jabłka
ciasto francuskie słodkie
cukier cynamonowy lub cynamon

Sposób przygotowania :

Jabłka pokrój na dość cienkie plasterki. Z ciasta francuskiego wytnij paski i obwiń nimi po kolei plasterki jabłek. Obtocz w cukrze cynamonowym lub posyp cynamonem. Wstaw do nagrzanego piekarnika (czas i temperatura pieczenia podane są na cieście francuskim, najczęściej to około 20-25 minut w temperaturze 200 stopni).

3.

KREM Z PIECZONYCH POMIDORÓW

Składniki:

800g pomidorów
czosnek według uznania (od 4 ząbków do całej główki - dla twardzieli)
oliwa do polania
4 liście bazylii
pół cebuli
sól najlepiej gruboziarnista
pieprz do przyprawienia
Opcjonalnie:
1-2 papryki
1 marchew




Sposób przygotowania:

Pomidory, czosnek, cebulę, bazylię (i opcjonalne składniki) ułóż na blaszce do pieczenia. Polej oliwą, dopraw solą oraz pieprzem. Piecz około 30-40 minut w temperaturze 180 stopni. Następnie wszystkie składniki zblenduj. Gorący krem podaj z chlebkiem smażonym na oliwie.




SMACZNEGO ULA I HELI
Z TA

MĘSKIM OKIEM



MĘSKIM OKIEM C.D.



Mateusz z 4c

STRASZNIE POTWORNE OPOWIADANIA



1.

„ZAMILKŁAM”

Pewnego dnia z moim przyjacielem Tomkiem przechodziliśmy obok „nawiedzonego domu”. W pewnej chwili dałam koleździe wyzwanie, aby wszedł do środka. Bardzo się bał, ale stwierdził, że spróbuje.

Gdy szliśmy dróżką, aby zbliżyć się do domu, zastaliśmy włączone światła. Deptaliśmy po soczystej, zielonej trawie. To wydawało się bardzo dziwne, była jesień i trawa powinna być sucha, tak jak drzewa.

Tomek zauważył, że obok dziwnego, niebieskiego obiektu znajduje się słój z substancją do ożywiania roślin, o której uczyliśmy się na chemii. Stwierdziliśmy, że pewnie ta niebieska rzecz to było coś do zasłonięcia dziury, przez którą ktoś wlewał ciecz do ziemi. Gdy dotarliśmy do wejścia budynku, drzwi były delikatnie uchylone. Tomek otworzył je troszkę bardziej i wsadził głowę do środka. Nagle coś go wciągnęło go do środka. Tam było jakieś dziwne stworzenie, które zapewne chciało nas zwabić przy pomocy zapalonego światła. Dalej słyszałam tylko krzyk! Z przerażeniem uciekłam z miejsca zdarzenia.

Kilka lat później, gdy miałam już dwadzieścia parę lat, dowiedziałam się z telewizji, że w tym domu odnaleziono szczątki nastolatka. Zamilkłam...

Idalia z 6c



2.

„NAWIEDZONY DOM”

W pewnym, mrocznym domu skrywała się tajemnica. Zgaszone światła na strychu to nie przypadek, to tam wydarzyło się coś dziwnego i niepokojącego. W budynku nikt od dawna nie mieszkał. Ktoś, kto kiedyś był tu domownikiem, zostawił dziwne ślady.

Pomalował na zielono uschnięta trawę wokół domu. Jakby chciał coś zatuszować. Zapomniał jednak o małym szczególe, że stare drzewa się nie naprawią. Kamienie wokół budynku miały nienaturalny błękitny odcień. Całość sprawiała upiorne wrażenie. Co wieczór na piętrze zapalały się wszystkie światła. Nikt nie zbliżał się do tego miejsca.

Mówiono, że jest „nawiedzone”.

Bartek z 6c

3.

„ZIELONA TRAWA”

W pewnym opuszczonym domu mieszkali kiedyś ludzie, którzy nigdy nie opuszczali swojej rezydencji. Sąsiedzi zastanawiali się, czy ktoś tam mieszka, ale nikt nie chciał tam przychodzić.

Pewnego razu jakieś dziecko zakradło się w nocy do zaciemnionego domu i podsłuchiwało dziwne rozmowy, nad którymi wszyscy się zastanawiali. Ujrzał też zniszczony wóz, który stał koło budynku. Później chłopiec podszedł do niebieskich obiektów na ścieżce. Zobaczył tam swoją przyszłość. Z przerażeniem wybiegł z domu.

Następnego dnia przyszedł do tego miejsca policjant. Niestety ślad po nim zginął. Po latach z tego miejsca zostały tylko łyse drzewa i zarośnięta ścieżka. Zastanawiało jedno - trawa była piękna i zielona, jakby ktoś przychodził i ją pielęgnował.

Patrycja D. z 6c

31

STRASZNIE POTWORNE OPOWIADANIA C.D.



4.

„AMBER”

Dawno temu na skraju lasu żyła rodzina pełna tajemnic. Wszyscy razem mieszkali w starym dziwnym domu, w którym panowało wiele zasad ustalonych przez rodziców małej, lecz ciekawskiej dziewczynki.

Pewnego dnia matka i ojciec wybierali się wieczorem na koncert do opery, zostawiając ich jedenastoletnią córeczkę samą, samiuteńką. Kiedy już mieli wyjść, mama krzyknęła zza progu drzwi:

-Tylko pamiętaj, Amber, nie wchodź na strych, ale jeśli już wejdiesz, pod żadnym pozorem nie dotykaj ani nie włączaj światła!

Amber szybko uspokoiła mamę.

- Hm, dobrze, dobrze. Spokojna twa głowa. Ale co tak właściwie tam jest?! - zastanawiała się na głos dziewczynka.

Kobieta przewróciła oczami i odparła:

- Nic co chciałabyś wiedzieć, koniec rozmowy. Następnie niecierpliwa opuściła dom wraz ze swoim mężem...




Dziewczyna zirytowana skrzyżowała ramiona na piersiach, po czym udała się do salonu, by obejrzeć coś ciekawego. Amber zżerała jednak ciekawość.

Pół godziny później postanowiła zobaczyć, co jest na poddaszu. Powędrowała na górne piętro. Wspiąwszy się dalej po drabinie, powoli uchyliła drzwiczki od pomieszczenia na strychu. Kiedy tylko się tam znalazła, całkiem zapomniała o przestrodze mamy i włączyła światło. To był błąd, ponieważ od razu ujrzała mroźące krew w żyłach sprzęty laboratoryjne, ale co gorsza niektóre z tych maszyn służyły do tortur! Przestraszone dziecko gwałtownie odskoczyło, wpadło na cienką szybę, która się rozbiła pod jej ciężarem. Amber wypadła przez okno. Gdy znalazła się na zewnątrz, powoli się rozejrzała i spostrzegła niezwykle, intrygujące lazurowe kształty, przypominające ni to kamienie, ni to minerały leżące w trawie. Te dziwne przedmioty zaczęły się świecić i niespodziewanie wystrzeliło z nich jaskrawe światło ku niebu. A z ziemi powoli wygrzebał się ponury umarłak, który zaczął się przemieniać w wysokiego bladego mężczyznę ze strasznym, szerokim uśmiechem.

Postać zaczęła się zbliżać w stronę sparaliżowanej strachem bohaterki...

Kiedy rodzice wrócili z przedstawienia około północy, nie było już dziewczynki. Co dziwniejsze, okno, które wcześniej wybiła Amber, pozostało bez ryski, a zakazany pokój na górze wciąż był zamknięty oraz ciemny jak zawsze....



KOCHAM KINO



Co miesiąc zaprezentuję moją recenzję wybranego filmu.
Nie będą to same nowości. Sięgnę również do tytułów sprzed lat. Może
zachęcę Was do ich obejrzenia.



AVATAR

Avatar – film nakręcony przez Jamesa Camerona z dalszą kontynuacją Avatar the way of water (2022). Za produkcją Avatara stała ogromna kampania marketingowa, a sam budżet filmu wynosił 237 milionów dolarów. Warto jednak zaznaczyć, że Avatar zarobił ponad 2 miliardy dolarów.

O czym opowiada film? To historia Jake'a Sully'ego - żołnierza, który dołączył do RDA, przejmując stanowisko po swoim zmarłym bracie. W internecie można znaleźć wiele opinii na temat fabuły, niektóre pozytywne, inne nie do końca. Niektórzy twierdzą, że historyjka jest banalna. Nie zgadzam się z tym.

Na pierwszym planie prezentuje się wątek miłosny dwojga głównych bohaterów, którzy napotykają mnóstwo przygód i trudności. Jednak nie tylko zawirowania miłosne obserwujemy na ekranie. Widz może cieszyć się z budujących napięcie akcją, co kojarzy się nam z innymi hitami Camerona (np. Titanic).

Film jest naprawdę wciągający, a jeśli ktoś ma problemy ze zrozumieniem niektórych części, spokojna głowa. Cameron stworzył fabułę tak, że wszystko jest zrozumiałe, a sceny oraz różne szczegóły, które nie są oczywiste, tłumaczą bohaterowie filmu.

Zajmijmy się bohaterami i grą aktorską, która przypadła mi do gustu. Moim zdaniem wszyscy odgrywali swoje role genialnie, z emocjami i pasją. Szczególnie podobało mi się aktorstwo Zoe Saldany, która grała Neytiri. Wcieliła się w swoją postać wybitnie. Jej rozpacz, złość i inne uczucia w filmie wyglądają bardzo realistycznie. Chciałabym dodać jeszcze, że w drugiej części Avatara, Zoe wspaniale zaśpiewała piosenkę i to nie po angielsku czy w jakimkolwiek innym znanym języku, a za to wymyślonym przez lingwistę – zatrudnionego przez Camerona. Stworzył on tysiąc słów nowego „avatorowego języka”.


Świetną grą aktorską wyróżniają się również tacy artyści jak: Stephen Lang, który wcielił się w rolę czarnego charakteru - pułkownika Miles'a Quartich'a, Michelle Rodriguez, która zagrała pilotkę oraz przyjaciółkę Jake'a Sully'ego - Trudy Chacon. Te dwie osoby świetnie się spisały, jednak mam wrażenie, iż ludzie nie zwracają na nie uwagi. Jest jeszcze jedna pomijana w pierwszej części postać, o której chciałam wspomnieć. Jest to dr Grace Augustine, którą zagrała Sigourney Weaver. Ta wspaniała aktorka, choć ma 74 lata, to w drugiej części filmu wcieliła się w dwie postaci - dr Grace Augustine oraz czternastoletnią dziewczynkę Kiri! Sigourney przyznała, że na potrzebę zdjęć wytrzymała pod wodą całe 6,5 minuty. Brawo dla całej obsady Avatara.

KOCHAM KINO C.D.

Oczywiście aktorstwo oraz akcja miała ogromne znaczenie, jednak uwagę widza przyciąga scenografia filmu. Krajobrazy Pandory, takie jak lewitujące wyspy oraz mieniące się kolorami lasy połączone ze wspaniałą jakością oraz imponującą grafiką, wywołują naprawdę ogromne wrażenie. Trzeba przyznać, że jest to imponujące, aż trudno oderwać wzrok od ekranu. W tym aspekcie nie ma powodów do narzekania.

Tak samo wspaniale wypadła animacja postaci w tym tubylców Na'vi oraz innych stworzeń. Wszystko wygląda realistycznie i prawdziwie, uatrakcyjniając oglądanie filmu. Myślę, że specjaliści naprawdę włożyli masę roboty w efekty komputerowe, a detale są bardzo dopracowane. Chciałabym również zwrócić uwagę na poboczne sceny, które dostrzegamy w tle. Zawsze można gdzieś wypatrzeć niezwykle szczegóły.

Muzyka jest także imponująca, a soundtrack idealnie oddaje klimat świata Pandory i kultury Na'vi.



Jest to jedno z wybitnych dzieł Camerona, które zdecydowanie przykuło nie tylko moją uwagę, ale także wielu widzów i krytyków z całego świata. Mimo iż fabuła może się wydawać niektórym prosta, mnie naprawdę się podobała. Jednak zdecydowanie polecam zwrócić uwagę na naprawdę zapierające dech krajobrazy i wspaniałą jakość. Mimo że film powstał w 2009 r., nadal robi niesamowite wrażenie. Reasumując, zdecydowanie go Wam polecam.

KOMIKS



Lorem ipsum dolor sit amet, consectetur adipiscing elit. Vivamus sodales, augue ac laoreet vulputate, arcu sapien placerat dui, vel pharetra turpis orci eu nunc. Mauris in quam at augue iaculis viverra a sed turpis. Proin finibus aliquam nunc id porttitor.

1.



THIS WEEK IN GRADE 6




Suspendisse porttitor dui quis congue posuere. Mauris ante augue, vestibulum eget luctus a, posuerea eros. Ut quis sodales tellus. Aenean luctus, nunc vel maximus vestibulum, arcu nunc vehicula mauris, eget semper metus ex a velit. Vestibulum ante ipsum primis in faucibus orci luctus et ultrices posuere cubilia curae; Nulla ut libero quis lacus sodales tincidunt. Vivamus blandit ultrices auctor. Suspendisse luctus enim massa, quis maximus turpis malesuada at.

UPCOMING EVENTS

Suspendisse porttitor dui quis congue posuere. Mauris ante augue, vestibulum eget luctus a, posuere a eros. Ut quis sodales tellus. Aenean luctus, nunc vel maximus vestibulum, arcu nunc vehicula mauris, eget semper metus ex a velit. Vestibulum ante ipsum primis in faucibus orci luctus et ultrices posuere cubilia

2.



Kalendarz Świąt nietypowych

LISTOPAD

1

Światowy Dzień
Wegan

2

Międzynarodowy
Dzień Ukrócenia
Bezkarności za
Zbrodnie Przeciwko
Dziennikarzom

3

Dzień Kanapki

4

Światowy Dzień
Numbata
(mrówkożera
workowatego)

5

Dzień
Postaci z Bajek

6

Dzień Saksofonu

7

Dzień Kotleta
Schabowego

8

Światowy Dzień
Radiologii

9

Światowy Dzień
Adopcji

10

Dzień Jeża

11

Dzień Służby
Cywilnej

12

Światowy Dzień
Drwala

13

Dzień Placków
Ziemniaczanych

14

Dzień Seniora

15

Dzień
Uwięzionego
Pisarza

16

Światowy Dzień
Filozofii

17

Światowy Dzień
Wczesniaka

18

Dzień Myszki
Miki

19

Dzień Toalet

20

Dzień Absurdu

21

Światowy Dzień
Telewizji

22

Dzień Kredki

23

Święto
Wojskowej Służby
Prawnej

24

Dzień Buraka

25

Dzień
Pluszowego Misia

28

Dzień Pocałunku

29

Dzień
Podchorążego

30

Dzień Białych
Skarpetek





Zagadki matematyczne



Zadanie nr 1

Ślimak postanowił zdobyć szczyt kwiatka i wspinał się po jego łodydze. Szedł godzinę pod górę, ale potem zmęczony na godzinę zasnął. W ciągu godziny ślimak pokonuje 7 cm, ale w czasie snu posuwa się o 2 cm. Wreszcie znalazł się na szczycie kwiatka, który miał wysokość 12 cm. Ile czasu trwało zdobywanie szczytu?

Zadanie nr 2

Jesteś w sklepiku i chcesz kupić :

- a) 8 kanapek, 125 lizaków i 45 chrupek. Ile zapłacisz?
- b) 100 butelek wody, 100 kanapek i 54 lizaki. Ile zapłacisz?
- c) 56 chrupek, 9 lizaków, 111 butelek wody i 456 kanapek. Ile zapłacisz?
- d) 3 kanapki, 88 lizaków i 4 butelki wody. Ile zapłacisz?

Kanapka	10.00
Lizak	5.00
Chrupki	7.00
Butelka wody	3.00



Rebusy

Zagadki



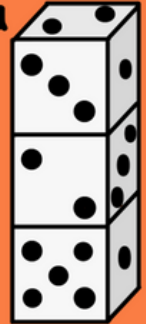
+



~~er~~ +z

~~osnek~~

Ile wynosi suma
oczek na
niewidocznych
ściankach
kostek?



+ 700 +



+d

~~śc~~

~~lma~~

Czesław miał 12 lat w 1980,
a 7 lat w 1985 roku.
Jak to możliwe

$$\text{lemon} + \text{apple} = 7$$

$$\text{lemon} + \text{grapes} + \text{blueberry} = 11$$

$$\text{apple} + \text{grapes} = 3$$

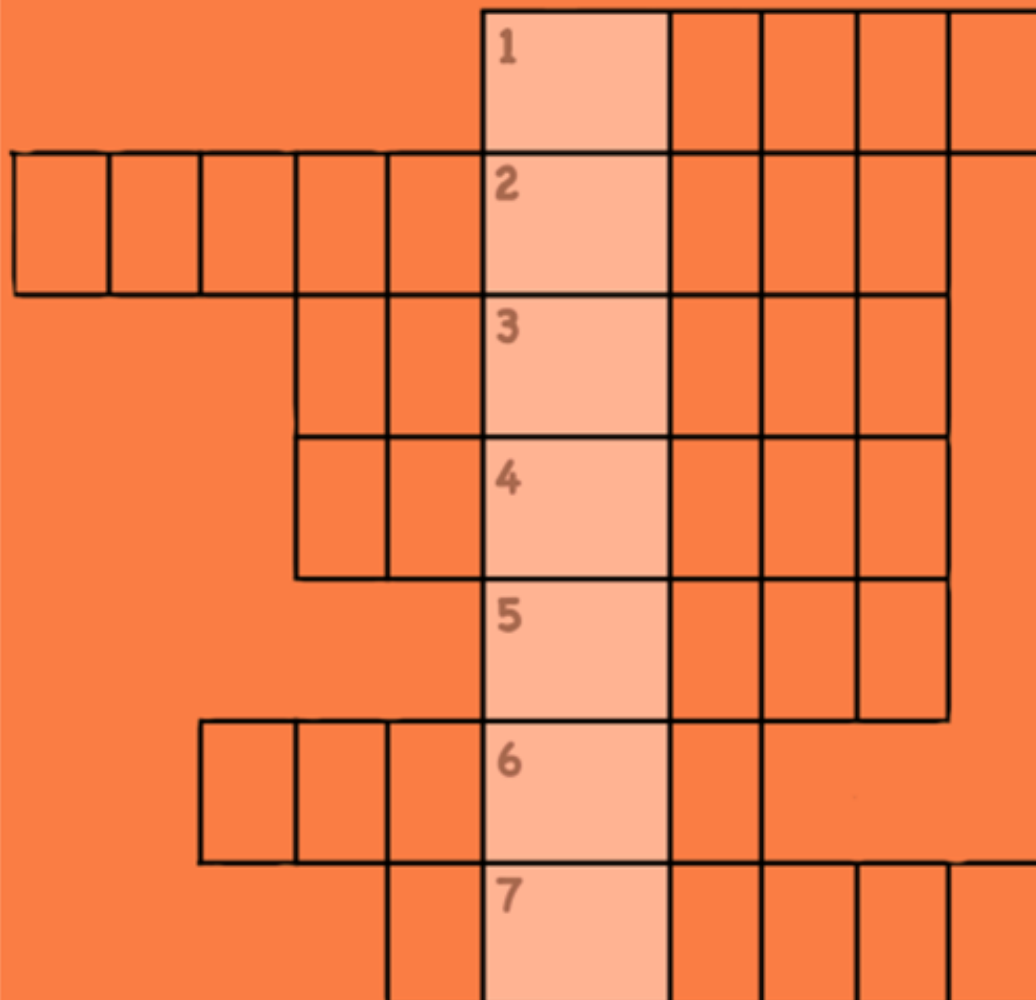
$$\text{blueberry} = ?$$



Na jakim numerze jest zaparkowany
samochód?

Pomiędzy liczbami
1 2 3 4 5 6 7 8 9
wstaw w dowolnej
kolejności znak
„+” oraz dwa znaki „-”
by otrzymać wynik 100

Krzyżówka



1. Rodzaj ssaka z rodziny niedźwiedzi.
2. Do słuchania muzyki.
3. Ociepla twoją górną część ciała.
4. Grzejesz je na ognisku.
5. Ptak, który potrafi obrócić swoją głowę o 360°C.
6. Steruje samolotem.
7. Nosisz w tym książki do szkoły.

Blanka z 7a

ZESPÓŁ REDAKCYJNY

Koordynatorzy:

Małgorzata Krzysiak
Barbara Terech

Redaktorzy:

uczennice klasy 7a:

Basia, Helena, Ula, Karolina, Blanka, Emma,
Maja

uczennice klasy 6c:

Iza, Lena, Ala, Zuzia, Patrycja B., Ola,
Patrycja R.

uczniowie klasy 4c:

Hania, Tomek, Filip, Tymon, Mateusz