Jednotka

ZŠ Nemocničná Považská Bystrica

V školskom roku 2023/2024 oslavujeme 60. výročie školy!!!

Školský časopis č. 2, šk. r.: 2023/2024

Základná škola, Nemocničná 987/2, Považská Bystrica

Milí naši čitatelia!

Prajeme Vám požehnané vianočné sviatky a šťastný nový rok 2024

Vaša redakcia

PS. Dúfame, že vás naše vianočné číslo školského časopisu Jednotka poteší.

PRÍBEH Z BETLEHEMU

Cisár Augustus dal vykonať súpis ľudu po celom svete. Všetci sa šli zapísať, každý do svojho mesta. Vybral sa aj Jozef z galilejského mesta Nazareta do Judey, Dávidovho mesta, ktoré sa volá Betlehem, aby sa dal zapísať s Máriou, svojou manželkou, ktorá bola v požehnanom stave. Kým tam boli, nadišiel jej čas pôrodu. Porodila svojho prvorodeného syna, zavinula ho do plienok a uložila do jasieľ, lebo pre nich nebolo miesta v hostinci. V tom istom kraji boli pastieri, ktorí v noci bdeli a strážili svoje stádo. Tu zastal pri nich anjel. Zmocnil sa ich veľký strach, ale anjel im povedal: „Nebojte sa! Zvestujem vám veľkú radosť, ktorá bude patriť všetkým ľuďom: Dnes sa vám v Dávidovom meste narodil Spasiteľ, Kristus Pán.“ A hneď sa k anjelovi pripojilo množstvo nebeských zástupov, zvelebovali Boha a hovorili: „Sláva Bohu na výsostiach a na zemi pokoj ľuďom dobrej vôle.“

Aj my si pripomíname narodenie Ježiša Krista tým, že si v príbytkoch vystavujeme malé betlehemy. Je to dekorácia, ktorá na Vianoce nesmie chýbať. Na Slovensku však máme aj väčšie verzie týchto betlehemov. Napr. krásny drevený betlehem môžeme nájsť v Banskej Štiavnici. Rovnako zaujímavý je aj betlehem v Košiciach. Pán František Estočin vytvoril betlehem z lipového dreva. Trvalo mu to tri roky. Jeho výtvor má šírku 4 metre a výšku 3 metre a nájdeme tam až 180 rôznych figúrok. Nemôžme zabudnúť na jeden z najväčších ľudových betlehemov v Európe. Nachádza sa totiž veľmi blízko, v Rajeckej Lesnej. Bol sprístupnený už v roku 1995.

Pripravili: Katka a Lucka

Titulnú stranu pripravila Ninka a Miška

Rozhovor s pani učiteľkou Mgr. Darinou Repkovou

1. Čím ste chceli byť, keď ste boli malá?

Keď sa nad tým spätne zamyslím, už ako malé dievča som sa často hrávala na školu. Pousádzala som bábiky a plyšové hračky na kraj postele a snažila som sa im vysvetliť učivo, ktoré sme práve preberali v škole. Taktiež som často vysvetľovala látku mnohým spolužiakom, ktorí chýbali na vyučovaní pre chorobu. Postupne som tak zistila, že takýmto spôsobom sa aj ja dokážem dané učivo naučiť rýchlejšie a lepšie. Myslím, že už vtedy sa vo mne z rodili prvé učiteľské základy.

2. Kto Vás priviedol k práci učiteľky?

Mala som šťastie na výborné a inšpiratívne pani učiteľky, ktoré ma svojím prístupom, príkladom a láskou k jazyku, literatúre a žiakom motivovali. Všetky moje pani učiteľky boli nielen múdre, ale najmä srdečné ženy s veľkou dávkou trpezlivosti, láskavosti a ľudskosti. A ja by som chcela ich posolstvo a prístup odovzdávať ďalej. Veľmi ma teší, že niektoré z mojich prvých žiačok tiež už pracujú v školstve a učia svojich malých žiačikov. Snáď spoločne zachováme hodnoty overené generáciami.

3. Je niekto vo vašej rodine tiež učiteľ?

Bohužiaľ, nie. V tomto smere som v našej rodine priekopníčkou. Mamina sa orientovala na ekonomický smer a otec sa venoval práci v strojárskom priemysle, čiže ja som si musela v pedagogike raziť svoju vlastnú cestu. A každým dňom sa učím na svojich vlastných skúsenostiach. :-)

4. Prečo ste si vybrali učiť práve slovenčinu?

Pri výbere povolanie zvíťazila u mňa láska ku knihám a literatúre. Vždy som veľmi rada čítala. Príbehy mi totiž umožňovali navštíviť aj ďaleké krajiny a stretnúť hrdinov, ktorých by som bežne na ulici nestretla. Čítanie mi poskytlo možnosť uniknúť z reality, predstaviť si čokoľvek a kdekoľvek, stať sa čímkoľvek, cestovať svetom fantázie a objavovať neprebádané. Alebo sa na chvíľu stať detektívom a riešiť záhady. Verím, že s každou knihou sa pred nami otvára nový svet.

Mojou druhou záľubou je štúdium cudzích jazykov. Vyštudovala som aj nemecký jazyk a literatúru a mala som možnosť istý čas žiť, študovať a pracovať v Nemecku. Stále hovorím, že znalosť cudzích jazykov nám poskytuje neuveriteľné množstvo možností a nových príležitostí.

5. Pracovali ste aj v inej škole?

Áno, pracovala som v neďalekej škole, ktorú som dôverne poznala, nakoľko i ja som bola jej žiačkou. Poznala som všetky učebne a mohla sledovať ich premeny v priebehu rokov. Taktiež som mala možnosť stať sa kolegyňou niektorých pani učiteliek, ktoré ma učili, čo si nesmierne vážim.

6. Blížia sa Vianoce. Aký darček by ste chceli dostať pod stromček?

Pravdupovediac, ja už som jeden krásny darček pod stromček dostala. Nedávno som celkom nečakane dostala knihu, na ktorej čítanie počas Vianoc sa veľmi teším. No najkrajšie na celom dare je, že je od mojich blízkych dušičiek, ktoré si dali čas, námahu a chceli ma potešiť. Veď Vianoce nie sú o hmotných daroch, ale o posolstve, ktoré nám našepkávajú. A to, že nie sme sami, ale máme okolo seba ľudí, ktorým na nás záleží a ktorí nám chcú urobiť radosť. Tento rok bol veľmi náročný a možno aj preto vnímam Vianoce oveľa intenzívnejšie. Ak by som mala čarovný prútik Harryho Pottera, Arabelin zázračný prsteň alebo jedno prianie od zlatej rybky, priala by som si môcť sa vrátiť v čase a prežiť ešte raz minuloročné Vianoce. Bohužiaľ, máme len prítomnosť. A preto najkrajším darom tých tohtoročných Vianoc pre mňa bude prítomnosť a blízkosť rodiny.

Preto i vám chcem zo srdca popriať krásne a pokojné sviatočné dni v kruhu vašich najbližších naplnené radosťou zo spoločných chvíľ.

Ďakujeme za rozhovor

Matúš Škoruba, 5.B

História vianočného stromčeka

Možno vás to prekvapí, ale ozdobený stromček nebol s počiatku vôbec spojený s kresťanstvom. Zelená farba vetvičiek bola symbolom života a vetvičky mali odháňať zlé bosorky. Vešanie ozdôb na stromček malo skôr obetný význam a pripisovali sa mu magické vlastnosti, spojené s pritiahnutím hojnosti úrody na nasledujúci rok.

Najstaršia zmienka o ozdobenom vianočnom stromčeku je z roku 1570 z Nemecka. Neskôr môžeme postrehnúť aj v diele Johanna Wolfganga Goetheho z roku 1765 zmienku o vianočnom stromčeku u svojho strýka, ktorý opisuje.

Počiatky vianočného stromčeka preto nespochybniteľne nachádzame práve v Nemecku. Za vznikov vianočného stromčeka stáli pôvodne protestanti, ktorí vznikli odčlenením od majoritného kresťanstva. Protestanti nám taktiež priniesli aj tradíciu vianočných darčekov, ktoré zaviedli v 20. storočí ako motiváciu pre deti za dodržiavanie pôstu.

Pôvodné vianočné stromčeky si však nemôžeme predstavovať tak, ako ich poznáme dnes. Stromčeky mali skromné zdobenie, zdobili ich iba sviečky, neskôr papierové ozdoby, ozdoby zo skla, ozdoby zo sušeného ovocia či orechov.

Spracoval: Šimon Ďurikovič, Zdroj: www.svetstromcekov.sk

Zmysel Vianoc

Začali Vianoce
rodina spolu je,
namiesto lásky však
stres a zhon panuje.

Prečo to všetko však?
Pre darčeky hlúpe.
Aj pre kapra slizkého,
čo vo vani sa kúpe.

No v tom zhone nik si nespomenie
na zmysel Vianoc pravý,
keď vtedy dávno v Betleheme
narodil sa Ježiško malý.

Verím však, že vy,
priatelia moji milí,
spomeniete si na zmysel Vianoc
v tej najsprávnejšej chvíli.

Ráchelka Bieliková, 6. C

Aktivity v našej škole

Výlet do „Kockovne“

V jednu peknú októbrovú stredu sme sa s pani učiteľkou vybrali do Kockovne v Martine. Výlet sme spojili s návštevou hasičského múzea. Cestovali sme tam aj späť vlakom. Mnohí z nás cestujú vlakom len občas, preto aj cesta bola pre nás zážitkom.

V hasičskom múzeu sme videli staré hasičské autá, hadice a iné nástroje, ktoré používajú hasiči pri svojej práci. Zaujal ma hasičský oblek striebornej farby, ktorý som naživo videla v našom meste pri predvádzaní hasenia horiaceho auta. Tento oblek má hasičov chrániť pred vysokou teplotou.

Kockovňa je kráľovstvo farebných legových kociek. Tu sme sa zahrali aj niečo naučili. Najprv sme si vyskúšali našu angličtinu, potom sme sa rozprávali o živote žaby a nakoniec sme skladali robožubrienky z lega. Bola to zábava ich postaviť. Na záver sme urobili s našimi robožubrienkami preteky. Každý povzbudzoval tú svoju, aby bola v cieli prvá. Bola to pekná bodka za našim výletom.

Liliana Púčeková, VI.A

Mesiac december je v našej škole bohatý na mnohé tradičné akcie: súťaž o najkrajší adventný veniec, pečenie medovníkov, vianočné besiedky v ŠKD, posielanie vianočnej pošty, bazárik a samozrejme chodenie svätého Mikuláša s anjelmi a čertami.

Vianočný bazárik

Pozdravy pre dôchodcov

60. výročie školy

Mikuláš

POZOR! VÁŽNY PRÍSPEVOK REDAKCIE!

Pýtali sme sa prvákov, či si užili Sv. Mikuláša, čo im doniesol, a či boli v čertovom vreci :). A ako to dopadlo? To sa dozviete v článku nižšie.

Otázky:

1. Tešili ste sa na Mikuláša?
2. Bol u vás?
3. Čo ste od neho dostali?
4. Boli ste niekedy v čertovom vreci?
5. A teraz vianočná otázka – čo si myslíte, aké farby patria k Vianociam?

Odpovede:

1. 1.A= Áno!

   1.B= Áno!

   1.C= Áno!

2. 1.A= U nás bol!

   1.B= Bol!

   1.C= Áno!

3. 1.A= Sladkosti, plyšáka, pusinky....

   1.B= Kinderko, cukríky.....

   1.C= Skittles, bueno, lopatu, sladkosti...

4. 1.A= Nieee

   1.B= Nie

   1.C= Neboli!

5. 1.A= Červená, zelená, biela....

   1.B= Červená, biela, modrá....

   1.C= Zelená, žltá biela....

Pripravili: Ninka a Miška

VLASTNÁ TVORBA – LYRIKA

Natália Horská 8.A

Krajina

Pozerám sa okolo seba,
na tú krásnu vlasť.
Tie lesy, lúky i hory vysoké,
všetko pobelavé je.

Zima je storaká, všetko bielo svieti,
vločka okolo mňa jemne pekne letí.
Nádherná je táto krajina ako obraz môj,
na ktorom sa hojí srdca môjho bôľ.

Simona Kalásová 8.A

Noc

Mesiačik na oblohe ukázal svoju bledú tvár,
dnes je spln, má krásny tvar.
Aj hviezdičky už vyšli hore,
odrážajú sa v rybníku pri dvore.

Na nočný spánok sa už chrobáčiky zobrali,
a vtáčiky taktiež sa pobrali.
V tmavom lese konečne zavládlo ticho,
rušný deň už teraz utíchol.

Alžbeta Hunčíková 8.A

Miesto odpočinku

Bežím. Nestíham, nevládzem.

Rýchlejšie, to zvládneš.

Už si skoro tam.

Tam kde ťa stromy prichýlia.

Tam kde ťa potok naplní.

Tam kde ťa zvuky pohltia.

Na tom mieste problémy opustia ťa,

ťažoba netlačí ťa a pokoj nájde si ťa.

Nela Hájková 8.A

Cesta životom

Kráčam dedinou, je tma a chlad,

tento pocit poznám je nepríjemný a zlý.

Cítim ako mi končeky prstov mrznú,

a špičku nosu mám celú červenú.

Ale nie len fyzicky som zmoknutá,

som aj psychicky vyťažená,

Do toho tá nevinná tma,

Pociťujem strach a neistotu.

Tá samota ma ubíja,

je mojím nepriateľom.

A to je cesta životom.

Pripravila Katka

Vlastná tvorba - Hra so slovami

Slovenčina je pekný jazyk a často aj veľmi zábavný. Neveríte? Žiaci v 5. A v tom majú jasno. Toto sa im podarilo vytvoriť na hodine literatúry:

Zajac cvičí v telocvični,
má rád rožok kukuričný.
Gymnastka skáče v lese,
o mesiac bude aj na plese.
Stonožka letí v lietadle,
sedí v ňom na piatom sedadle.
Žirafa programuje v počítači,
nejde jej to a tak bačí.
Pes hrá v hale,
je dobrý vo futbale.
Florbalista šteká, lebo je rád,
čaká ho za to veľký pád.
Pilot chrúme list,
má silu preto rýchlo ísť.
Programátor beží v Afrike,
a je dobrý aj v matematike.

Vilko Čelko

Zajac cvičí v telocvični

jeho brat spí na prični

gymnastka pije v lese

čajka sa plaví na plese

pavúk hrá na saxofón

prezident pozerá na plafón

huslista lezie v lese

tiger je na nesprávnej adrese

stonožka letí v lietadle

futbalista letí pri svetle

pilot chrúme listy

zubár si nie je istý.

Nataška Jurčíková

Knižná recenzia:

HOPE - V ústrety šťastiu



Chcela by som vám povedať o zaujímavej knihe. Musím sa priznať, že som ju mala už dlhšie len tak položenú na poličke. Až nedávno ma upútal jej obal. Povedala som si, že by som si ju mohla prečítať. Písalo sa v nej o jednej dievčine, ktorá bola krasokorčuliarka, poranila si členok a musela sa vrátiť späť do klasickej školy. Spoznala novú kamarátku, ktorá ju zaviedla na statok s koňmi. Tam jej pozornosť upútal jeden kôň. Nevedela to vysvetliť, ale cítila k tomu zvieraťu akési puto. Až neskôr sa dozvedala, že aj ten kôň mal veľký úraz.

Čo bude ďalej? Ste zvedaví? Prečítajte si už v spomínanej knihe. (Kniha sa tiež nachádza aj v škole v oddychovou kútiku na druhom poschodí v bloku B.)

Pripravila Evka Zábojníková, 6.A

Vianočné a novoročné vinše v nemčine a angličtine

Pridávame pár vinšov v nemčine a angličtine. Rozumiete im? Nebojte sa, aby ste sa nemuseli dlho trápiť, pridávame aj preklad do slovenčiny.

Frohe Weihnachten,
möge das kommende Jahr für Sie
ein Jahr der Freude, der Zufriedenheit
und der persönlichen Erfüllung sein.

Šťastné a pokojné prežitie
vianočných sviatkov,
nech je pre Vás nasledujúci rok
rokom radosti, spokojnosti a osobných
naplnení.

May the magic of the Christmas season fill your home with joy and peace.

Nech kúzlo Vianoc naplní váš domov radosťou a pokojom.

May this Christmas bring you much joy and happiness, and may your New Year be merry and bright.

Nech ti tieto Vianoce prinesú veľa radosti a šťastia a nech je tvoj nový rok veselý a jasný.

Let us wish you Merry Christmas with a heart filled with joy, nice moments spent with your closest ones and good health for the New Year.

Dovoľte nám popriať vám Veselé Vianoce so srdcom plným radosti, pekné momenty strávené s vašimi najbližšími a veľa zdravia do nového roka.

Pripravila: Paulínka Výbošťoková

Vianoce krásne
a čisté ako sneh
na stole nech všetkým
ľuďom rozvoniava oblátka
a med.

Nech každé srdiečko hneď
ako oheň zahorí
všetkých ľudí nech láska
a dobro naplní.

Vianočný jedálny lístok

Predjedlo-oblátka s medom

Polievka-kapustnica

P

Hlavné jedlo-ryba a šalát

Dezert-linecké koláčiky

Pripravil: Matúš Škoruba, 5.B

Nájdi rozdiely

Zahraničné jedlá na Vianoce

Anglický vianočný puding

Anglický vianočný puding dopĺňa štedrovečerné menu.
Prísady zahŕňajú: sušené ovocie, orechy a koreniny.
Saturácia alkoholu a nahrievanie premenia tento dezert na vianočný puding.

Francúzske poleno

Vo Francúzsku sa ako hlavný chod podáva pečenú hus alebo morka s gaštanmi. Obľúbeným dezertom je piškótová roláda so sviežim maslovým krémom, ktorej sa hovorí vianočné poleno. Navyše ju skrášľujú marcipánové huby a poprašok múčkového cukru.

Cestoviny

V Taliansku na Vianoce samozrejme cestoviny!
Klasická talianska hostina sa koná na prvý sviatok vianočný a skladá sa z cestovín, bravčového mäsa a šumivého vína. Na juhu krajiny sa konzumuje hlavne opekané jahňacie mäso.

Španielske tapas

Španieli podávajú vianočnú večeru okolo jedenástej hodiny v noci. Pochutnávajú si na tapas s rôznymi druhmi syra, údenín a zeleniny. Obľúbená je aj polievka s plodmi mora. Hlavný chod predstavuje úhor, krevety a pečené ryby s prílohou z bielej špargle.

Baklava

V Grécku sa na Vianoce tradične podáva spravidla jahňacie alebo bravčové mäso, po ktorom nasleduje baklava, klasické grécke pečivo s nasekanými orieškami, medom alebo sirupovou omáčkou. Je nevyhnutnosťou vo väčšine gréckych domácností, a to nielen na Vianoce.

Pripravil: Matúš Škoruba 5.B, zdroj: www.invia.sk/blog/tradicne-vianocne-jedla-vo-svete

Šikovné ručičky

Snehová guľa

Pomôcky:

Zaváraninovú fľašu s vrchnákom so závitom
Vianočnú figúrku
Destilovanú vodu (prevarenú)
Glycerín
Biely a strieborný flitrový prášok
Vodeodolné lepidlo

Postup

Vonkajšiu stranu vrchnáka zaváraninovej fľaše natrieme farbou, ktorá sa hodí k vianočnej figúrke. Zasušenú farbu nalakujeme. Na vnútornej strane vrchnáka naznačíme stred, potrieme ho lepidlom a vianočnú figúrku nalepíme na vrchnák.

Odmeriame, koľko vody sa zmestí do fľaše, a naplníme ju zmesou vody a glycerínu v pomere 1:1. Do fľaše nasypeme biely a strieborný flitrový prášok a umiestnime na ňu vrchnák. Vnútorný okraj vrchnáka taktiež potrieme lepidlom, aby sme zaistili, že voda z fľaše nevytečie.

Zimné zmrzlinky

Myslíte si že zmrzlina sa je iba v lete ? To je omyl vyrobíme si zimnú zmrzlinu.

Pomôcky:

Na krém potrebujeme: 4 vajcia, 15 dkg cukru, 1 vrecko vanilkového cukru, 2 polievkové lyžice kakaového prášku, 10 dkg horkej čokolády, 20 dkg mäkkého masla, podľa chuti rum
Na zmrzlinu potrebujeme: asi 10-12 kusov kornútikov, 10 dkg čokoládovej polevy, kokosovú múčku

Postup: Horkú čokoládu roztopíme nad vodnou parou. Do misy rozbijeme vajcia, pridám cukor a vanilkový cukor, postavíme nad paru a pomocou mixéra ušľaháme hustú krémovú penu.
Našľahaný krém zložíme z vodnej pary, pridáme roztopenú čokoládu, kakaový prášok a rum.
Krém ochladíme, ale priebežne mixérom niekoľkokrát premiešame na vysokých otáčkach, aby sme dostali ľahkú, jemnú plnku. Do vychladnutého krému primiešame mäkké maslo a ušľaháme penu.
Penu naberieme do zmrzlinových kornútikov a vložíme do chladničky. Medzitým nad vodnou parou roztopíme čokoládovú polevu. Keď zmrzlina vychladla, vrch kornútikov namočíme do roztopenej

Pripravili: Lucka a Paulínka

Recenzia počítačovej hry

Portal je logicko-akčná počítačová hra žánru FPS vyvinutá a vydaná spoločnosťou Valve Software. Hráčova postava sa zhostí úlohy pokusnej osoby, ktorá pracuje vo firme Aperture Science Enrichment Center. Postava je vybavená zariadením *Aperture Science Handheld Portal Device*, s ktorým je možné vykonávať presun v priestore medzi portálmi. Vytvoríte vstup a druhý vstup portálu a môžete cez oba tieto vstupy ľubovoľne prechádzať. V hre bude veľká rozmanitosť úloh, ktoré budete musieť pomocou tohto prístroja zvládnuť. Jednou z nich bude prejsť okolo automatickej palebnej vežičky. To zvládnete tým, že nad ňou spravíte portál a pod krabicou spravíte portál. Krabica sa prepadne portálom a vyjde na druhej strane, kde zhodí vežičku a vy môžete slobodne prejsť. Hra je založená na Source engine a je súčasťou balenia hier Orange Box, obsahujúci okrem Portal-u aj Half-Life 2; Episode 1,2 a Team Fortress 2.Hra sa vydala v 18.Oktobra v Európe.Je na platformách Xbox 360,Playstation 3 a Pc...Na steame stojí 9,75 euro.Hrávam to tiež ja to super hra prešiel som tak asi 20 alebo 30 levelov. No hlavne sú tam roboti vlastne androidovia...







Pripravil: Šimon Ďurikovič