

Badanie poczucia bezpieczeństwa w opinii uczniów Szkoły Podstawowej w Czerniejewie

Styczeń 2023r.

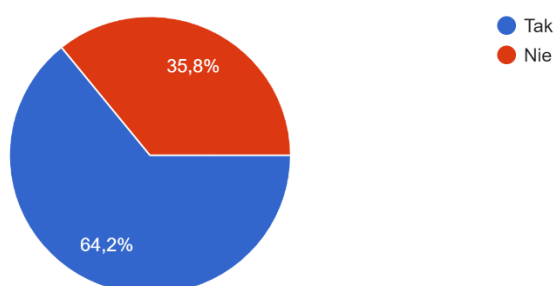
Metodologia:

Badanie w Szkole Podstawowej im. Onufrego Kopczyńskiego w Czerniejewie przeprowadzono w styczniu 2023r. przy użyciu ankiety w formie on-line, stworzonej na potrzeby badania.

Podstawowym celem badania było zbadanie jaki jest poziom bezpieczeństwa w szkole spostrzegany przez uczniów. Poszczególne opinie zostaną uwzględnione przy projektowaniu działań profilaktyczno- wychowawczych dla uczniów. Uczniowie wypełnili **173** ankiety.

W pierwszej kolejności uczniowie zostali zapytani o to, czy uczniowie lubią chodzić do szkoły. Wyniki są **zadowalające, 64,2%** ankietowanych odpowiedziało, że lubią przebywać w szkole.

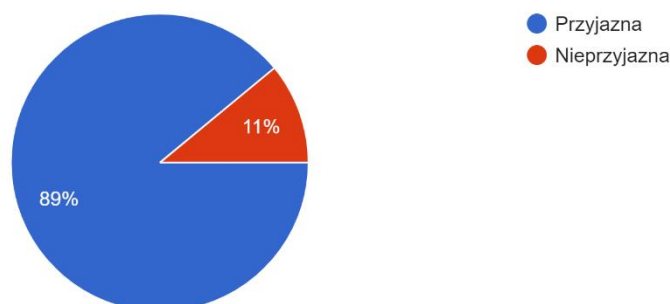
Czy lubisz chodzić do szkoły?
173 odpowiedzi



Drugie pytanie dotyczyło atmosfery w szkole. **Aż 89% uczniów uważa, że w szkole panuje przyjazna atmosfera.**

Jak oceniasz atmosferę w szkole?

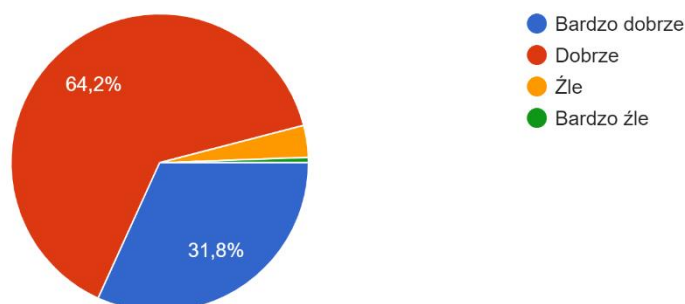
173 odpowiedzi



Kolejny punkt dotyczył samopoczucia w klasie. **96% uczniów pozytywnie ocenia swoje samopoczucie w klasie** (z czego 31,2% ocenia na bardzo dobrze a 64,2% ocenia na dobrze).

Jak czujesz się w swojej klasie?

173 odpowiedzi

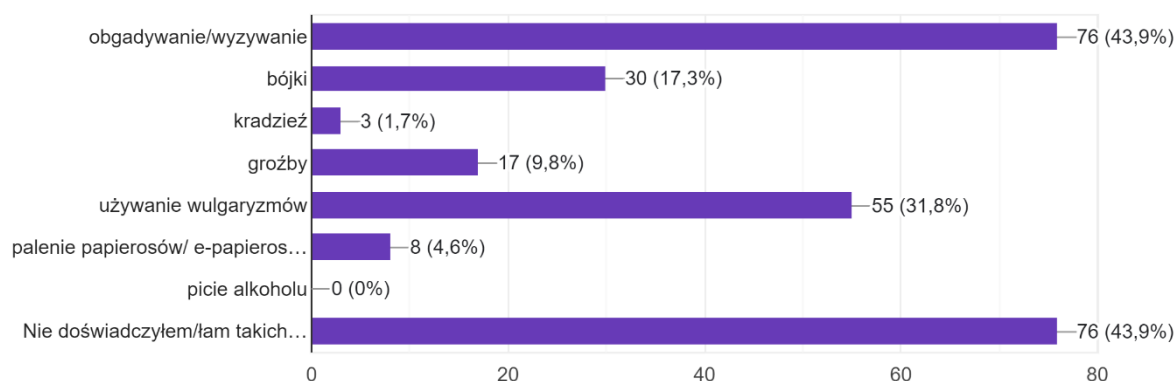


Ważnym aspektem było zapytanie uczniów jakie na terenie szkoły odczuwają czynniki stresogenne. Z odpowiedzi wynika, że **największy stres uczniowie odczuwają w obliczu sprawdzianów, kartkówek i odpowiedzi przy tablicy.**

Zapytano uczniów o różne nieprzyjemne sytuacje, które mogą wydarzyć się w środowisku szkolnym. Najbardziej dotkliwe sytuacje wskazywane przez uczniów dotyczyły: **obgadywania, wyzywania, używania wulgaryzmów.** Prawie połowa ankietowanych (43,9%) nie doświadczyło takich sytuacji.

Czy któraś z tych sytuacji dotknęła Ciebie osobiście, czy jej doświadczyłeś/aś? Możesz zaznaczyć więcej niż jedną odpowiedź.

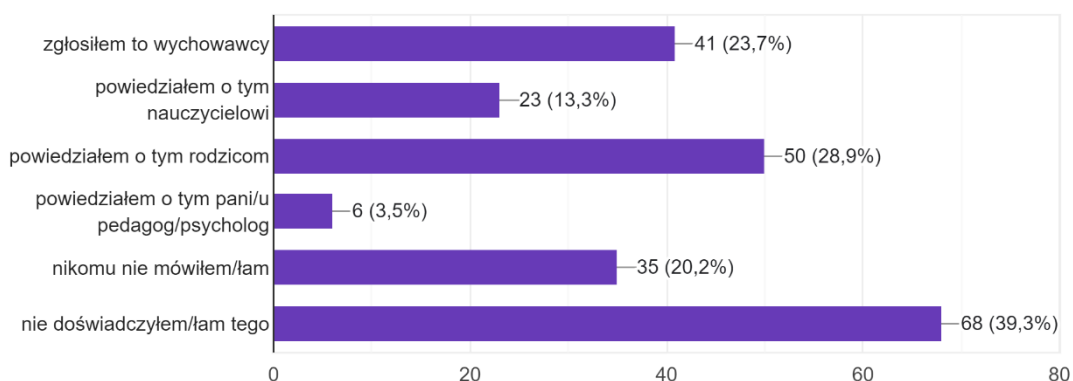
173 odpowiedzi



W nieprzyjemnych sytuacjach, w których znaleźli się uczniowie, przeważnie zgłaszali te fakty rodzicom i wychowawcom.

Co zrobiłeś/aś jeśli któraś z tych sytuacji/zachowań dotyczyła Ciebie osobiście? Możesz zaznaczyć więcej niż jedną odpowiedź.

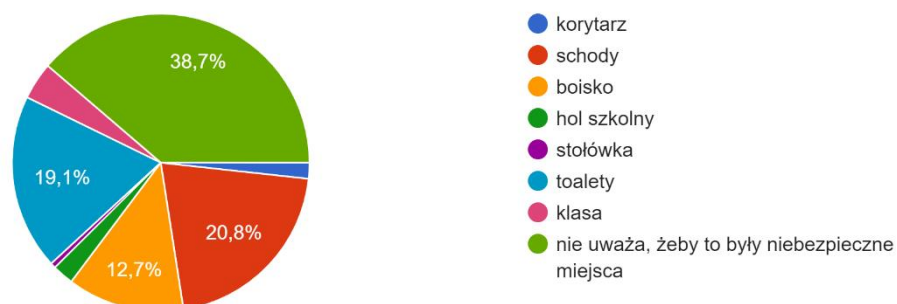
173 odpowiedzi



Ostatnim pytaniem zadaniem uczniom było dowiedzenie się, które miejsca w szkole oceniają za niebezpieczne. Najwięcej badanych odpowiedziało, że **nie uważa aby wymienione miejsca były niebezpieczne-38,7%**. **20,8%** osób odpowiedziało, że niebezpieczne są **schody**, a **19,1%** **toalety**.

Które z wymienionych miejsc uważasz za najbardziej niebezpieczne na terenie szkoły?

173 odpowiedzi



Wnioski:

1. Najważniejszym badanym obszarem był spostrzegany przez uczniów **poziom bezpieczeństwa** na terenie szkoły. Powyższe wyniki są **zadowolające**.

2. Uczniowie **lubią chodzić do szkoły**, atmosferę w szkole i klasie spostrzegają jako przyjazną.

3. Na terenie szkoły **najbardziej stresujące dla uczniów** są: kartkówki, sprawdziany i odpowiedzi przy tablicy.

4. W obliczu nieprzyjemnych sytuacji uczniowie informują w pierwszej **rodziców i wychowawców**.

5. Najbardziej **niebezpiecznym miejscem na terenie szkoły** w opinii uczniów są: schody i toalety.