

Zakasárniček

Školský časopis Základnej školy s materskou školou Za kasárňou • číslo 1 • ročník 2021



ŽIVOT NA ŠKOLE • AKTUALITY • AKCIE
PROJEKTY • KVÍZY • VTIPY • TYPY • TRIKY
HÁDANKY • KRÍŽOVKY • ROZPRÁVKY
MAĽOVANKY • CVIČENIA • ZAUJÍMAVOSTI

„Na dobrom začiatku všetko záleží.“

Jan Amos Komenský, učiteľ a filozof

Vydavateľ

ZŠ s MŠ Za kasárňou 2
831 03, Bratislava 3

Redakčná rada

Bolfová Hana 3.C – redaktorka
Cibulková Diana 6.C – redaktorka, ilustrátorka
Gašparovič Dávid 5.D – redaktor, grafik
Gešvantnerová Gréta 6.C – redaktorka
Kečkešová Tereza 3.C – redaktorka
Mrugová Renata 4.A – redaktorka
Vincze Hana 6.C – redaktorka

Mgr. Samuel Brčák – šéfredaktor, grafická/jazyková
úprava, supervízia

Fotografie

Mrugová Renáta, Hana Vincze, Cibulková Diana,
Mgr. Kicková Petra, Gregušová Darina, Samuel Brčák

Foto obálka

Mgr. Kicková Petra

Spolupracovali na čísle

Kollár Samuel 3.C, Gregušová Barbora

Ročník

I.

Periodicita

dvojmesačník

Dátum vydania

február 2021

Poradové číslo

1/2021

Slovo redaktora

Milí čitatelia,

dovoľte, aby som Vám predstavil náš celkom nový, výnimočný a práve stvorený školský časopis *Zakasárniček*. Výnimočný je preto, že napriek dištančnému vzdelávaniu a mnohým obmedzeniam vznikol z čirej iniciatívy redaktorov – žiakov z rozličných tried a ročníkov našej školy. Vo vlastnom voľnom čase spojili svoje sily, aby pre vás zostavili zábavný a pútavý magazín, ktorý vás nielen oboznámi s novinkami na našej škole, ale zažijete s ním aj veľa zábavy. V každom čísle nášho časopisu sa odteraz môžete tešiť na príbehy, zaujímavosti a rôzne veselé úlohy, ktoré si pre vás naši malí redaktori pripravujú. A mne ostáva už len nášmu magazínu zaželať veľa úspechov a nech sa každé ďalšie číslo teší obľube a priazni svojich čitateľov.


Mgr. Samuel Brčák, šéfredaktor



Obsah

Udalosti na škole	1
Naše aktivity	2
Naša Zem	5
Hókus-Pokus	5
Eko	6
Život zvierat	8
Príbeh	9
Komiks	10
Osemsmerovka	10
Recepty	11

Rozhovor	12
Príbeh na pokračovanie	13
Kvíz	14
Vtipy, básničky	15



Udalosti na škole

Po takmer dvojmesačných vianočných prázdninách sa mnohí žiaci prvého stupňa opäť vrátili do svojich triednych kolektívov a zasadli do školských lavíc. Ich opakovanému návratu predchádzala séria nevyhnutných príprav a opatrení súvisiacich s aktuálnou spoločenskou situáciou, ktoré sa však vďaka spoločnej túžbe – vrátiť sa opäť do normálu – podarilo zabezpečiť a prekonať. Od organizačných pokynov mestskej časti, cez viacnásobnú realizáciu odberných miest priamo na škole (za ochotnej podpory dobrovoľníkov zo strany rodičov i pedagógov), až po trpezlivé pravidelné testovanie a hygienickú ostražitosť našu každodennú... Spoločná motivácia priniesla ovocie, a tak 17. 2., s nadšením s'aby po prvýkrát, nastúpili mnohí zo žiakov prvých a druhých ročníkov tam, kam prirodzenie patria. Záujem o vzdelanie bol, pravdaže, obrovský a svedčil o tom aj dlhý zástup malých i veľkých nedočkavcov, ktorý sa v prvý deň ráno tiahol až po kasárne.




Netreba snáď ani spomínať, že toto opätovné otvorenie školského roka bolo pre mnohých rodičov a priateľov školy, pedagógov nevynímajúc, obrovským vydychnutím s vyhlídkou na lepšie časy. Alebo len spomienkou na logický poriadok zlatých čias minulosti? ☺



Nech je to akokoľvek, okrem žiakov druhého stupňa, na dištančné vzdelávanie od 11. januára cez platformu Microsoft Teams nabehli výborne i prvostupniari. V disciplíne za počítačovou obrazovkou by si od našich prváčikov mohol zobrať príklad ne jeden z nás. Rúško, respirátor či všadeprítomná dezinfekcia, ale aj obmedzenie pohybu po škole sa stali podmienkou prezenčného vyučovania i funkčnosti školského klubu. A žiakov treba za dodržiavanie spomínaných pravidiel (aspoň na našej škole) rozhodne pochváliť!

Text a foto: Samuel Brčák

Počas zimnej odstavky sa na škole nezaháľalo. Vyučovanie na oboch stupňoch prebiehalo cez už familiárne „tímsy“ a v školských triedach medzitým došlo k renovácii umývadlových kútov a výmene podlahových krytín z linolea. ↓



Naše aktivity.

Vianoce sú najkrajším sviatkom v roku. Každoročne si i my v našej základnej škole užívame tento výnimočný čas spoločne s deťmi.

vianoce

Vianociam predchádza adventné obdobie, počas ktorého sme si urobili zimnú výzdobu a pri počúvaní vianočných kolied vychovávateľa spolu s deťmi krásne ozdobili vianočný stromček. Celú atmosféru umocnila aj jagavá inštalácia v podobe svietiaceho stromčeka, postavená pred hlavným vchodom. Počas decembra mali žiaci možnosť poslať svojim kamarátom sviatočný pozdrav prostredníctvom vianočnej pošty, ktorú v posledný deň pred prázdninami roznášali a doručovali po triedach.



Výzdoba





Mikuláš

Dňa 6.12.2020 všetci privítali Mikuláša, anjela a samozrejme čerta, ktorý deti popreháňal. Urobili deťom radosť a obdarovali ich sladkosťami. Ani v adventnom období žiaci v školskom klube nezaháľali a krátili si čas vyrábaním darčiekov pre svojich blízkych. V jednotlivých oddeleniach tak vznikali najrôznejšie vianočné



pozdravy, maľované ozdoby, figúrky a predmety s vianočnou tematikou. Takmer ako v ojaznenej rozprávke vianočnej dielni! Posledné školské dni roku 2020 boli v ŠKD venované pečeniu a zdobeniu medovníkov. Po tom, ako žiaci za pomoci paní vychovávateľiek v jedálni povykrajovali rozmanité tvary zo starostlivo pripraveného cesta, s náruživosťou sa pustili do zdobenia. Koľko radosti dokáže vyčarovať taká cukrová poleva v rukách prvostupniara. ☺ Po zavesení poslednej ozdoby a dotvorení zostávajúcich darčiekov pre členov rodiny sa v piatok 18.12. všetci rozišli do svojich domovov, aby v pokoji, pohode a v zdraví strávili vianočné sviatky a načerpali potrebné sily a energiu do nového roka.

Text: Barbora Gregušová • Foto: Petra Kicková, Darina Gregušová



Medovníky

Pečenie koláčov patrí neodmysliteľne k predvianočnej dobe. Cítite to? Každý rok tá krásna vôňa, ktorá nám oznamuje príchod Vianoc. Aj v našej škole sme mali možnosť ju zacítiť. Tak ako aj po iné roky, december bol mesiacom, kedy sa ŠKD postaralo o prípravu perníkov pre naše deti. Zástupkyňa ŠKD p. Kicková a p. vychovávateľka Baranová spolu s deťmi zamiesili suroviny na cesto... Deti sa rady pridali a vykrajovali rôzne tvary z cesta, pričom ich ukladali na plech. Pani kuchárky sú vždy ochotné dozerať, aby boli perníky do zlatista upečené. Herňa – miesto, kde sa táto krásna akcia usporiadala, nás privítala vianočnou pokojnou hudbou. Deti prichádzali s p. vychovávateľkami a spoločne si bezplatne zdobili perníky. Rôzne cukrové vzory, ornamenty... Ej, to bola radosť! A či už skončil perníček rovno v brušku, alebo sa ním dieťa pochválilo rodičom, to už vie asi len každý sám.

Určite budeme i naďalej v tejto tradícii pokračovať. Pretože aj maličké perníkové srdiečko ozdobené vlastným motívom a láskou sa stáva symbolom všetkého, čo Vianoce predstavujú, symbolom lásky, krásy a pokoja.

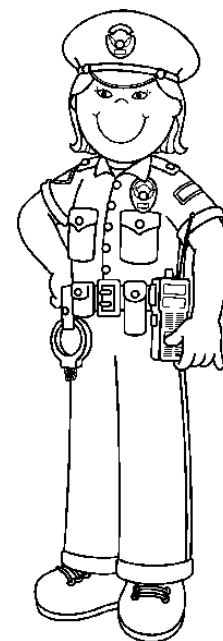


Text a foto: Zuzana Adamovičová



Prevenencia

Počas posledných dní uplynulého školského roka zväčšovali nás aj šarmantné pani policajtky, ktoré si tentoraz zobrali na mušku prevenciu požívania návykových látok. Počas dvoch dní poučovala pani majorka Korieneková žiakov 8.A, 8.C a 8.D o nebezpečných dôsledkoch a rizikách požívania omamných látok. Celá aktivita prebiehala dištančnou formou a pod organizáciou sociálneho pedagóga – Mgr. Petry Kickovej.



Vymaľuj si! ↓ →





- najnižšia nameraná teplota na našej planéte bola $-82,2^{\circ}\text{C}$ vo Vostok Station (Antarktída)
- najvyššia nameraná teplota bola až $56,7^{\circ}\text{C}$ v Death Valley (California)
- zemské jadro môže mať až $6\ 000^{\circ}\text{C}$
- Zem je jediná planéta slnečnej sústavy, ktorá nie je pomenovaná po rímskych bohoch
- vďaka gravitácii by človek, ktorý na Zemi váži 100kg, na Mesiaci vážil 38kg
- najväčšou sopkou na Zemi je havajská Mauna Loa (15,2km)
- na Zemi žije 9mil. druhov živočíchov (rastlín)

Hokus-POKUS

HOYKUS-POKUS

Text: Gréta Gešvantnerová 6.C

🌀 ČO POTREBUJEME:

Soľ, voda, pohár, niť.

🌀 AKO NA TO:

Do pohára nalejeme veľmi málo vlažnej vody. Do pohára s vodou nasypeme soľ. Na pohár zavesíme niť, ale aby bola aj na spodku pohára.

🌀 ČO BY TI MALO VyjSŤ:

O pár dní, keď sa vyparí všetka voda, na niti by ti mali ostať malé kryštáliky soli.

VYŠLO TI TO? ▶▶▶



Chcete pomôcť našej planéte? Tak tu máte pár dobrých rád, ako na to!
Tieto plagáty vytvorili dve žiačky zo 6.C, aby si všetci dobre uvedomili, ako sa
starať o našu planétu.



Zachráňte našu ZEM

Nezahadzujte plasty a
kupujte sklenené fľaše
Uvedomte si, že kóli
prírode existujete!
Upratujte po sebe
bordel, špinu a
neporiadok.
Nesprechujte sa
večne! Nepltvajte
jedlom, pretože
iní by to ocenili.
Nekupujte zbytočné
veci, ktoré nepotre-
bujete.



Urobte
SVET
lepším
miestom

Vie som krásna

Keď príroda je krásna...

U- Veničte lesy, U-
naše drahé U-
pekné domovy U-

Viem, že sme sme krásne,
ale práve preto nás neťahajte,
ale radšej si nás zasadíte!

Pomôžte našej PLANÉTE

Starajte sa o našu planétu. Keď nejexistujeme, Urobíme si to. Bez stromov, tráv a bylín by sme neboli. Aj bez zvierat. Mnohé zvieratá trpia, napr. veľryby, nosorožce, pandy a rôzne iné zvieratá. Uničte našu planétu, aby ju mohli vidieť aj naše generácie omnoho krajšiu :)
Ďakujeme že ste si zobrali tých pár minút na to, aby ste si toto prečítali :) ♡

Urobte svet
lepším miestom ♣ ♣ ♣




Život zvierat

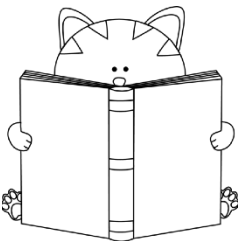
Žirafa

Žirafa je so svojou priemernou výškou štyri a pol metra jednoznačne najvyšší živočích na svete. Niektoré samce majú výšku až šesť metrov. Stopa zadnej nohy žirafy je 230x300mm a prednej – 220x270mm. Žirafa sa nedokáže dotknúť zeme bez toho, aby neroztiahla nohy. Má dlhokánsky modrofialový jazyk, ktorým si vie obližať dokonca aj uši. Žirafy rodia v stoj. Malá žirafa musí padnúť na zem z dvoch metrov. Do hodiny a pol však mláďa stojí na vlastných nohách. Vzor na srsti dedí žirafka po mame. Dospelá žirafa denne zje až 45kg rôznych listov a vetvičiek. V ľudskej starostlivosti sa žirafy dožívajú až dvadsiatich piatich rokov, vo voľnej prírode žijú kratšie.

Text: Hana Bolfová 3.B



Viete, že:



Samica diabla tasmánskeho rodí v jednom vrhu 20 – 30 mláďat?

Ale prežijú iba štyri!

↓ Text: Gréta Gešvantnerová 6.C



PRÍBEH

Tami

(podľa skutočnej udalosti)

Text a foto: Renáta Mrugová 4.A

Bola raz jedna celkom veľká rodinka – Novákovci. Žili v nej rodičia Lidka a Juraj a dvaja chlapci Maťko a Adamko. Chlapci už boli tínedžeri a rodičia sa už pomaly nemali o koho starať. Celá rodina milovala psíkov. Jedného pekného dňa sa išla Lidka pozrieť iba tak do útulku. Do oka jej padol jeden krásny psík. Bol to čierny labrador. Bola to láska na prvý pohľad. Podľa pracovníkov útulku utiekla aj so svojím kamarátom (možno aj pred smrťou) z rómskej osady. Lidka si ich chcela okamžite zobrať k sebe, avšak momentálne si to nemohla dovoliť. Smutná sa teda vrátila domov.

Lidka je učiteľkou cudzích jazykov a celý svoj pracovný týždeň premýšľala iba o tých nádherných zvieracích kamarátoch z útulku. Rozhodla sa, že na ďalší týždeň tam zájde znova. Keď prišla, našla tam už iba jedného psíka. Fenka v útulku už nebola. A práve ju si chcela tak zobrať. Okamžite sa spýtala, kde je. Povedali jej, že si ju včera zobral jeden mladý pár. No psík tam stále ostal. Volal sa Tami. O pár dní si ho zobrala domov. Okamžite si ho celá rodina obľúbila. Tami si najprv musel zvyknúť na nové prostredie. Na začiatku to nebolo ľahké, no po čase si zvykol. Novákovci chodievali na turistiku, na rôzne dovolenky a radi sa stretávali aj s inými rodinami. Tie psíka okamžite prijali medzi seba a stal sa súčasťou partie. Brali ho ako člena jednej veľkej priateľskej rodiny. Veľa toho spolu zažili. Trávili spolu víkendy aj sviatky a o siedmej ráno spolu chodievali na prechádzky. Raz, keď sa s ním Lidka išla prejsť, ho dokonca pokúsala zmija. Čoskoro sa z toho dostal a naďalej nám spetroval život svojou hravou bláznivosťou. Tamiho veselý a dobrodružný život by sa páčil určite každému psíkovi. Bol členom rodiny, priateľ a úžasne vychovaný pes. Každý ho mal rád. Dokonca aj ten, čo psov nenávidel.

Keď sa Tamiho čas naplnil, Novákovci si kúpili nového psíka... Dali mu meno Gia. Bola to síce fenka, ale pochádzala z rovnakého útulku ako pred rokmi Tami. Dokonca aj jej pohľad bol Tamimu veľmi podobný. A tak rodinka žila so svojim štvornohým kamarátom aj naďalej. Žili šťastne a každý deň sa snažili posúvať stále bližšie k svojim ľudským, ale i tým zvieracím snom a cieľom.

VTIP

Ide lev savanou a stretne zajaca. Pýta sa ho:

„Kto je kráľ zvierat?“

„Ty, lev,“ povie zajac.

Stretne lev líšku a pýta sa jej: „Kto je kráľ zvierat?“

„Jasné, že ty,“ odpovie líška.

Stretne jeleňa: „Kto je kráľ zvierat?“

„Samozrejme, že ty,“ odvetí jeleň.

Nakoniec stretne slona a pýta sa: „Kto je kráľ zvierat?“

Slon sa na neho pozrie a z celej sily ho tresne chobotom po hlave.


A lev na to: „No dobre, nemusíš sa hneď nahnevať, keď nevieš odpoveď!“

Text: Samuel Kollár 3.B



Kriedka a kriedoš

Grafický návrh: Diana Cibulková 6.C



Osemsmerovka

k	r	i	e	d	a	a	k	o	k	t	í	v	a	r	p
t	l	e	p	i	d	l	o	o	n	s	e	p	k	a	s
a	a	m	a	t	e	m	a	t	i	k	a	m	i	i	á
b	s	l	t	a	i	u	s	s	h	š	?	c	t	f	a
u	a	i	a	k	r	č	l	n	a	j	o	a	a	k	
l	p	e	i	i	t	e	n	e	s	r	a	t	m	r	z
a	m	n	s	z	l	b	k	h	o	m	i	á	r	g	u
m	o	k	e	y	a	n	o	n	ú	š	ž	a	o	o	r
s	k	a	d	f	d	i	a	c	o	v	i	d	f	e	e
š	t	v	o	r	e	c	n	z	l	e	t	o	n	g	c
z	e	m	e	ž	i	a	k	d	e	j	e	p	i	s	!

krieda, pravítko, informatika, ceruzka, žiak, covid, corona, tabuľa, matematika, štvorec, desiata, zošit, učebnica, trieda, kniha, dejepis, lepidlo, lienka, fyzika, geografia, Zem, leto, kompas, sneh, päť



↑ Grafický návrh: Diana Cibulková 6.C • Text: Gréta Gešvantnerová 6.C

RECEPTÍK

1.

Tortillové jednohubky

POTREBUJEME:

- 1 balenie tortíll
- smotanový syr alebo iná nátierka
- cesnak
- pár plátkov šunky
- plátkový syr



POSTUP:



1. Tortilly si rozložíme na pracovnú dosku tak, aby sme vytvorili jeden obdĺžnikový plát. Potrieme smotanovým syrom alebo inou nátierkou, ktorú zmiešame s prelisovaným cesnakom.
2. Poukladáme šunku, syr, lososa, šalát, listy špenátu alebo iné suroviny.
3. Opatrne zrolujeme a nakrájame na tenké kúsky. Každý kúsok prepichnete špáradlom a máme hotovo!



Chia puding s jahodami

2.

POTREBUJEME:

- chia semenka
- mlieko
- jahody (maliny), pár aj na ozdobu
- kokos (strúhaný)



POSTUP:



V menšom pohári si zmiešame 2 PL chia semienok a 1 hrnček mlieka necháme cca 5 hod. v chladničke. Medzitým si môžeme pripraviť jahodovú zmes. Jahody alebo maliny si vložíme do mixéra a pridáme trochu vody. Poriadne zmixujeme a môžeme nechať zmes asi 30 min. v chladničke. Keď bude chia puding dostatočne hustý, premiešame ho a ak nebude dosť hustý, tak ho ešte necháme v chladničke. Teraz môžeme na vrch pridať jahodovú zmes. Môžeme ešte posypať jahodami a máme HOTOVO!



1. Čo by ste robili, keby ste neboli pani riaditeľka? Aké zamestnanie?

Určite to, čo som robila aj pred nástupom do funkcie riaditeľky, čiže učila angličtinu. Teraz učím naozaj len pár hodín, takže mi pravidelný kontakt s vami žiakmi veľmi chýba. Ak myslíte, čo by som ale robila, ak by som nebola učiteľkou, rozhodne psychologičkou alebo organizátorkou rôznych spoločenských akcií.

2. Ktorý predmet máte najradšej?

V škole som mala najradšej slovenský jazyk, matematiku, hudobnú výchovu a biológiu. Neskôr počas štúdií psychológiu, pedagogiku, literatúru a umenie.

3. Čo robíte vo voľnom čase najradšej?

Ako kompenzáciu stresu rôzne pohybové aktivity, najradšej jumping, beh, no i pilates a jogu. Rada cestujem a milujem hory a tiež sa nechám hýčkať v príjemnom wellness. No a užívam si i také obyčajné veci, akými sú niekoľkohodinové stretnutia s priateľmi či rodinou pri dobrom jedle a víne.

4. Aké máte najradšej jedlo?

No to je veľmi ťažká otázka, keďže jedlo milujem a rada skúšam i rôzne netradičné, exotické jedlá a kuchyne. No v poslednom čase stále viac prichádzam na chuť našim slovenským starým klasikám, poctivej domácej kuchyni. Určite nedám dopustiť na bryndzové halušky, paprikáš či lekvárové pirohy s množstvom maku a masla.

5. Kam by ste išli radi na dovolenku, kde ste ešte neboli?

Nakoľko naozaj rada a veľa cestujem, pretrpím i dlhé celodenné lety, tých miest, ktoré by som rada navštívila je ešte mnoho. Už dlho ale plánujem návštevu safari v spojení Keňa, Zanzibar, Tanzánia, no a tiež Nový Zéland a Austráliu.

6. Chodíte rada do kina? Aké sa vám páčia filmy?

Kino priam milujem. Doma pred TV väčšinou zaspávam, no v kine je úplne iná atmosféra i zvuk. Mám rada fantasy, sci-fi, nové bondovky, no rada si pozriem aj muzikály či dobrú komédiu. Jediné, čo nemusím sú horory. Tých je naokolo dost'...

7. Máte obľúbenú značku na oblečenie alebo obľúbený obchod?

Mám rada kvalitné oblečenie a teda zaň míňam i dost' peňazí. Úplne obľúbenú značku nemám. Je ich niekoľko, ktoré mám už overené a rada ich nakupujem. No zrejme je vidieť, že preferujem šaty a tie napríklad rada nakupujem v slovenskom obchode Jasmine.

Rozhovor pripravili: Hana Vincze a Diana Cibulková z 6.C

Príbeh na pokračovanie

Adelkin Silvester

Ahojte!

Volám sa Adelka a tak mi hovorí aj moja mama. Ale kamošky ma zvyknú prezývať Adel, babka – Adelôčka a moja najlepšia priateľka, jednoducho, Adi...

No, to je teraz jedno.

Chcem vám len povedať, ako som si užila tohtoročný Silvester. Kvôli tejto „Corone” sme museli ostať doma. Každý rok chodievame s kamoškami na chalupu, ale v tejto dobe sa nikam nemôže a ani nemohlo chodiť. Ešte pred Vianocami som dostala psíka. Dala som mu meno Leo. Takže Leo zažil tento rok po prvýkrát Silvester a ohňostroje. Som na neho veľmi hrdá, lebo všetko zvládol veľmi dobre.

Ohňostroj u nás na sídlisku strieľali už pár dní pred Silvestrom, takže Leo si petárd „užil” až-až. Na ohňostroj reagoval najskôr tak, že začal štekať a ochraňovať nás. Keď sme išli na prechádzku a niekto hádzal delobuchy, Leo si to moc nevšimol, ale vždy sa poobzeral, skadiaľ ten zvuk ide. No a na Silvestra, keď začal Nový rok, tak už bol trochu nervózny. Všade to poriadne búchalo, a preto som poprosila mamu, či by som sa mohla ísť pozrieť von. Mama súhlasila a išla so mnou. Lenže Leo ostal s mojim bratom Adamom a začal strašne kňučať. Asi dostal strach, keď videl, že niekam v tom hluku odchádzam. Jeho kňučanie bolo na nevydržanie, a preto som bola dole iba minútu... Tak, a mám po Silvestri, pomyslela som si. Žiadni kamoši, a dokonca ani ohňostroj. Nuž čo, o rok snáď bude všetko inak. A náš Silvester bude opäť raz stáť za to!



Text a foto: Gréta Gešvantnerová 6.C

Rozprávkový kvíz

1. Ako sa volá sova Harryho Pottera?

- a) Gertrúda č
- b) Hedviga n
- c) Hildera m

2. Aké číslo má McQueen?

- a) 65 a
- b) 59 i
- c) 95 e

3. Ako sa volá princ malej morskej víly?

- a) Erik p
- b) Emil d
- c) Christian ť

4. Ako sa volá univerzita pre príšerky?

- a) príšerky S.R.O. r
- b) A.S. Príšerky v
- c) UNI. Príšerky u

5. Ako sa volal džin celým menom ?

- a) Džin z lampy i
- b) Džin Džini z lampy e
- c) Džini Džin z lampy o

11. Kto má zelený meč v STAR WARS?

- a) Rei Skywalker a
- b) Luke Skywalker i
- c) Kyloren o



12. Čo bol Shrek?

- a) vodník c
- b) zlobor t
- c) obor ň

13. Ktoré zviera nevystupovalo v knihe džunglí?

- a) lev e
- b) panter m
- c) vlk a

**Zakrúžkuj
červené
písmenká
vedľa
správnych
odpovedí**



6. Ako sa volali bratia Meridy?

- a) Harris a Hubert y
- b) Hemiš, Hubert a Hugo t
- c) Harris, Hubert a Hemiš d

7. Ako sa volá Leví Kráľ?

- a) Simon ž
- b) Sibú k
- c) Simba s

8. Ako sa volá domáci ostrov Vaiany?

- a) Tefiti a
- b) Motunui t
- c) Lalotai n

9. Čo bolo napísané v DRAČOM ZVITKU?

- a) ako získať najsilnejšie čchi v
- b) nič a
- c) ako sa stať neporazitelným í

10. Ako je toto kúzlo správne vyslovené?

- a) Vingaard leviosaa b
- b) Vingardium leviosaa h
- c) Vingardium levioosa v

15. Kde bývajú Anna a Elsa?

- a) Arenberg d
- b) Adlerndelle b
- c) Arendelle n

16. Ako sa volal Flynn Rider skutočne?

- a) Eugen Fitzherbert é
- b) Eugen Fitzberter š
- c) Eugen Fitzhergert ý

14. Ako sa volá najrýchlejšia loď v STAR WARS?

- a) Millenium Falcon í
- b) Slave 1 n
- c) Stíhačka TIE á

↓ Čo ti vyšlo z písmeniek vedľa správnych odpovedí? ↓

Niektoré rozprávky sú jednoducho !

(↑ poskladaj zo zakrúžkovaných červených písmeniek správne slovo ↑)

Kvíz vypracovala: Diana Cibulková 6.C

Rýmovačky

Ovocie a zelenina

Mám ja rád zeleninku,
zeleninku chutnučkú,
každý deň ju mama chystá,
nachystá mi čerstvučkú.

Ovocie, ovocie,
ovocičko sladké,
každé dieťa miluje ťa,
veď si také chutné.

Avokádo, mrkvička,
šalátik aj hruštička,
každý deň ste na stole,
vypinkané do vôle.

Hranolčeky, burger, pizza,
budete mať z toho tučné líca!
Ovocičko radšej dajte
a zdraví zostávajú.

Deti, deti nejedzte sladkosti,
jedzte radšej zeleninku, tá je dobrá
na kosti!

Lízatka, cukríky, želé,
z toho nebudu zuby celé!

Šunčička, klobásky, mäsko,
srdce vám nebude biť tak rezko.
Ovsená kaša, banán, jahôdka,
je to veľmi dobrá ľahôdka.

Ak chceš byť veľký športovec,
zeleninku radšej jedz.
Čokoládu, žuvačku,
daj si radšej do vačku!

Napísala: Hana Bolfová 3.B


VTIPY

Ide had na bicykli a stretne
slimáka. Ten sa ho pýta: „Ako
môžeš jazdiť, keď nemáš
nohy?“
Had mykne plecóm a šliapne na
pedále...


V škole sa pýta pán učiteľ: „Žiaci,
ktoré zviera je najprítulnejšie?“
Prihlási sa Jožko: „Anakonda! Tá
keď objíme človeka, do smrti ho
nepustí.“




Pýta sa jeden kapor druhého:
„Nevieš o niečom na zjedenie?“
„Viem, ale má to háčik...“




„Čo je nekonečné?“ pýta sa
pani učiteľka žiakov.
Odpovedá Jožko: „Vesmír
a školský rok, pani učiteľka!“



Vtipy napísal: Samuel Kollár 3.B




P
O
S
P
Á
J
A
A
J
→
←
Č
Í
S
L
A



Návrh: Tereza Kečkešová 3.B ↑

Pomôž nájsť snoubordistovi cestu do cieľa! ↓



Všetko krásne v Novom roku, dobrých ľudí hneď po boku. Veľa šťastia, veľa zdravia, nech sa všetky plány daria.