

**Zbiór instrukcji dotyczących
składania, przyjmowania oraz
monitorowania
e-deklaracji w systemach
ZIU oraz SIOEO**


Spis treści

Spis treści.....	2
1. Składanie e-deklaracji przez zdających w ZIU	3
2. Anulowanie e-deklaracji przez zdających w ZIU	17
3. Przyjmowanie e-deklaracji przez dyrektorów w SIOEO	19
4. Monitorowanie danych z e-deklaracji	22
5. Przyjmowanie e-deklaracji absolwentów	25
6. Odrzucenie e-deklaracji absolwentów.....	29

1. Składanie e-deklaracji przez zdających w ZIU

Aby złożyć e-deklarację w systemie ZIU należy:

1. Dyrektor szkoły przekazuje zdającym dane do logowania w serwisie ZIU, które zawierają informacje: *Login, Hasło, Data wygenerowania hasła, Adres serwisu*.






Jan Kowalski	A01	
Login: jankow1	Hasło: sSEKaTNTkSx6	
Data wygenerowania hasła: 23.08.2023 10:03:07		
Adres serwisu: https://ziu.gov.pl		

2. Wejść na stronę <https://wyniki.edu.pl>, a następnie zalogować się wprowadzając login oraz hasło w odpowiednie pola ¹ i kliknąć przycisk *Dalej* ² lub wybrać inny sposób logowania: profil zaufany, e-dowód lub bankowość elektroniczną ³.




Zaloguj się do usługi

Wybierz bezpieczny sposób logowania

- 
Profil zaufany
 Użyj loginu i hasła lub bankowości elektronicznej >
- 
Aplikacja mObywatel Polecany
 Skanuj kod QR za pomocą aplikacji mObywatel >
- 
Bankowość elektroniczna
 Zaloguj się za pomocą bankowości elektronicznej >
- 
e-Dowód
 Użyj aplikacji mobilnej lub komputera z czytnikiem >
- 
USE eID
 Use your National eID to access online services >

- W przypadku problemów z dostępem, upewnić się czy połączenie z internetem działa poprawnie, a następnie, jeżeli zaistnieje taka konieczność, skorzystać z opcji odzyskiwania hasła (przycisk *Nie pamiętam hasła*) ⁴.





Login *


Hasło *

Nie pamiętam hasła ← 4

DALEJ

lub wybierz inny sposób logowania

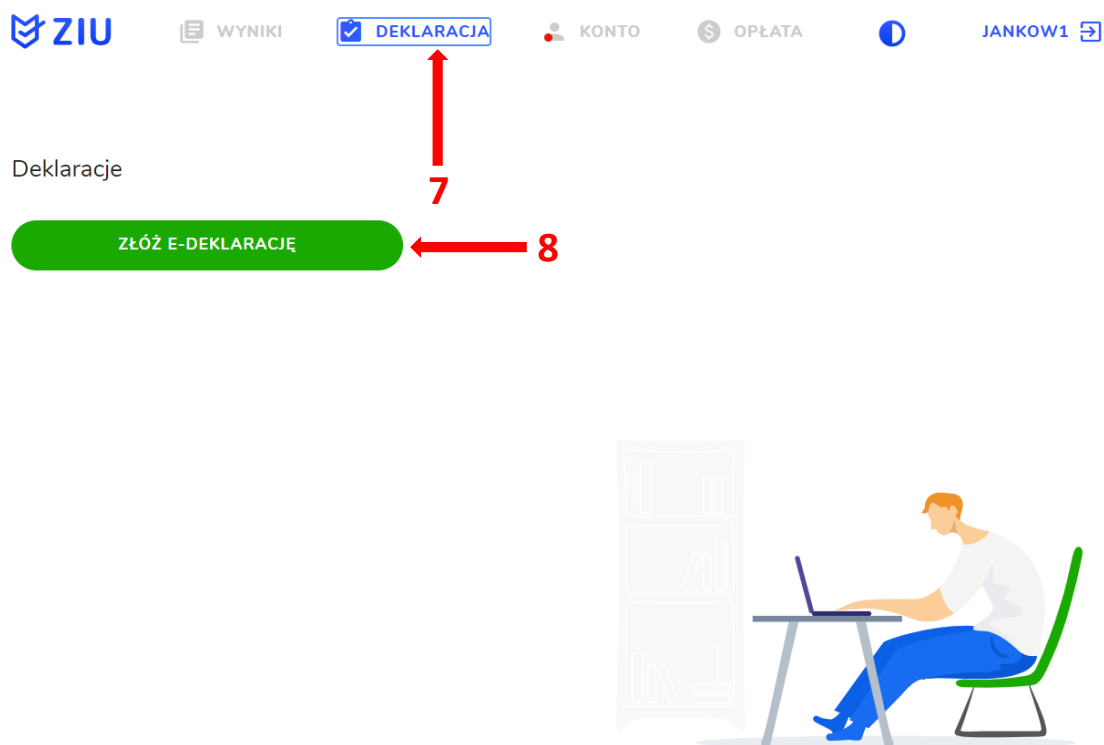
Login profil zaufany, e-dowód lub bankowość elektroniczna



4. Po zalogowaniu, w zakładce *Konto* ⁵ należy zweryfikować lub uzupełnić adres e-mail ⁶.



5. Po wybraniu zakładki *Deklaracja* ⁷, kliknąć *Złóż e-deklarację* ⁸.



6. Uzupełnić dane kontaktowe wpisując/wybierając z listy: *Telefon, Email, Numer budynku, Województwo, Kod pocztowy, Miejscowość* w polach wymaganych oraz opcjonalnie wprowadzić dane w polu *Ulica* oraz *Numer lokalu* ⁹.



WYNIKI

DEKLARACJA

KONTO

OPŁATA



JANKOW1

Deklaracja maturalna

ZIU / DEKLARACJA / DEKLARACJA MATURALNA

Deklaracja do: Egzamin maturalny - Sesja główna

Dane osobowe

IMIĘ (IMIONA) I NAZWISKO

Jan Kowalski

PESEL

96111429351

Dane kontaktowe

Telefon *

Email *

Ulica

Numer budynku *

Numer lokalu

Województwo *

Kod pocztowy *

Miejscowość *



Uczeń – absolwent tegoroczny, który zamierza przystąpić do egzaminu maturalnego bezpośrednio po ukończeniu szkoły.

Absolwent – absolwent z lat ubiegłych, który ukończył szkołę i po upływie danego czasu chce przystąpić do egzaminu maturalnego.

Uzupełnianie deklaracji w przypadku Ucznia

1. W przypadku ucznia uzupełnić dane podstawowe zaznaczając *Uczeń* ¹.
2. Jeśli zdający należy do oddziału dwujęzycznego, zaznaczyć checkbox ², a następnie wybrać z rozwijalnej listy rodzaj drugiego języka nauczania ³ oraz język nauczania ⁴.
3. Z rozwijalnej listy wybrać właściwy rodzaj deklaracji ⁵.

1 Dane podstawowe

Uczeń Absolwent

Dodatkowe informacje o typie ukończonej szkoły *

4-letnie liceum ogólnokształcące

2 Zaznacz jeżeli uczęszczałeś do klasy: dwujęzycznej, z językiem mniejszości narodowej, z językiem mniejszości etnicznej lub z językiem regionalnym

Drugi język nauczania

język obcy nowożytny **3** Język nauczania **4**

Rodzaj deklaracji

[Informacje dotyczące wyboru właściwej formuły egzaminu maturalnego](#)

Egzamin maturalny w formule 2023 **5**

Wybór właściwego rodzaju deklaracji ułatwia tabela, dostępna pod adresem:

<https://cke.gov.pl/egzamin-maturalny/egzamin-maturalny-w-formule-2023/harmonogram-komunikaty-i-informacje/rok-szkolny-2023-2024/>

Typ szkoły, którą ukończyłeś (-łaś):	4-letnie LO albo szkoła artystyczna realizująca program 4-letniego LO	5-letnie technikum	3-letnie LO albo szkoła artystyczna realizująca program 3-letniego LO	4-letnie technikum	branżowa szkoła II stopnia na podbudowie 8-letniej szkoły podstawowej	branżowa szkoła II stopnia na podbudowie gimnazjum	ponadpodstawowa szkoła średnia (sprzed 2005 r.)	LO ukończone eksternistycznie lub plan ukończenia LO eksternistycznie w 2024 r.	szkoła ukończona za granicą (bez uprawnień do studiowania w Polsce)	liceum uzupełniające, liceum profilowane, technikum uzupełniające dla młodzieży (po 2005 r.)
Opis Twojej sytuacji:	1	2	3	4	5	6	7	8	9	10
Przystępuję do egzaminu maturalnego po raz pierwszy.	Formuła 2023	Formuła 2023	Formuła 2015	Formuła 2015	Formuła 2023	Formuła 2015	Formuła 2023	Formuła 2015** Formuła 2023**	Formuła 2023	Formuła 2015
Przystępuję już do egzaminu maturalnego.	Formuła 2023	---	Formuła 2015	Formuła 2015	---	Formuła 2015	Formuła 2015* Formuła 2023*	Formuła 2015** Formuła 2023**	Formuła 2015*** Formuła 2023***	Formuła 2015

* Absolwenci ponadpodstawowej szkoły średniej przystępują do egzaminu maturalnego w **Formule 2023**, z wyjątkiem absolwentów, którzy przystąpili do egzaminu maturalnego po raz pierwszy w latach 2019–2022, ale nie uzyskali świadectwa dojrzałości – ci absolwenci przystępują do egzaminu w **Formule 2015**.

** Osoby, które uzyskały lub uzyskają świadectwo ukończenia 4-letniego LO na podstawie egzaminów eksternistycznych, przystępują do egzaminu w **Formule 2023**. Osoby, które uzyskały świadectwo ukończenia 3-letniego LO na podstawie egzaminów eksternistycznych, przystępują do egzaminu w **Formule 2015**.

*** Jeżeli zdający przystąpił do egzaminu maturalnego po raz pierwszy w 2023 r. (w **Formule 2023**), przystępując do egzaminu maturalnego ponownie w 2024 r., również przystępuje do egzaminu w **Formule 2023**. Jeżeli przed 2024 r. przystępował do egzaminu w **Formule 2015** – w 2024 r. również przystępuje do egzaminu w **Formule 2015**.

4. Uzpełnić pola dotyczące egzaminów obowiązkowych.
5. Jeśli uczeń przystępuje do części ustnej egzaminu zaznaczyć checkbox ⁶.
6. Uzpełnić informacje dotyczące egzaminów dodatkowych, wybierając z listy dany egzamin, a następnie klikając przycisk *Dodaj* ⁷.
7. W celu usunięcia wybranego poprzednio egzaminu dodatkowego, kliknąć ⁸.

Egzaminy obowiązkowe

język polski poziom podstawowy (M) język polski ustny (M) ⁶

język angielski poziom podstawowy (M) język angielski ustny (M)

matematyka poziom podstawowy (M)

Egzaminy dodatkowe

biologia poziom rozszerzony (M) ⁸

chemia poziom rozszerzony (M) ⁷ **DODAJ**

8. Jeżeli zdający nie musi przystąpić do egzaminu maturalnego z przedmiotu dodatkowego, ponieważ posiada dokumenty uprawniające do uzyskania tytułu technika, należy zaznaczyć checkbox ⁹, a następnie z listy wybrać posiadany dokument ¹⁰.

⁹ Nie muszę przystępować do egzaminu maturalnego z przedmiotu dodatkowego, ponieważ posiadam dokumenty potwierdzające uprawnienia do uzyskania dyplomu w zawodzie nauczonym na poziomie technika:

Wybierz jedną z dostępnych opcji ¹⁰

Jeżeli odpowiednie dokumenty uzyskasz przed 20 kwietnia 2023 r., możesz złożyć do dyrektora szkoły pisemną informację o rezygnacji z przystąpienia do egzaminu z przedmiotu dodatkowego na poziomie rozszerzonym.

9. Zaznaczyć checkbox ¹¹ wyrażający właściwe oświadczenia.

Zgody i oświadczenia

- Oświadczam, że podane dane teleadresowe umożliwiają kontakt ze mną.
- Oświadczam, że jestem świadomy(-a), że podane dane osobowe będą przetwarzane dla celów związanych z przeprowadzeniem egzaminu maturalnego oraz procesem rekrutacji na studia.
(Na podstawie art. 6 ust. 1 pkt A Rozporządzenia Parlamentu Europejskiego i Rady (UE) 2016/679 z 27 kwietnia 2016 r. w sprawie ochrony osób fizycznych w związku z przetwarzaniem danych osobowych i w sprawie swobodnego przepływu takich danych oraz uchylenia dyrektywy 95/46/WE).
- Oświadczam, że zapoznałem (-łam) się z zasadami wnoszenia opłaty za egzamin maturalny. Zasady: [link](#)
- Oświadczam, że dołączę w wymaganym terminie potwierdzenie wpłaty za egzamin/egzamin (jeżeli dotyczy).
- Oświadczam, że zamierzam złożyć dokument potwierdzający uprawnienie do dostosowania warunków i/lub formy przeprowadzania egzaminu maturalnego.

11

10. W celu dodania załącznika, kliknąć *Dodaj załącznik* ¹² przy odpowiednim rodzaju dokumentacji.

Usunięcie dodanego poprzednio załącznika jest możliwe po kliknięciu ¹³.

11. Po prawidłowym uzupełnieniu całego formularza e-deklaracji, należy kliknąć aktywny przycisk *Dalej* ¹⁴.

Zweryfikować wszystkie wprowadzone dane w podsumowaniu i kliknąć *Wyślij* ¹⁵.

Załączniki

- Dokumenty potwierdzające uprawnienia do uzyskania dyplomu w zawodzie nauczonym na poziomie technika
- Dokumenty uprawniające do przeprowadzenia egzaminu maturalnego w warunkach i/lub formie dostosowanych do indywidualnych potrzeb
np. Orzeczenie o potrzebie kształcenia specjalnego, orzeczenie o potrzebie indywidualnego nauczania, zaświadczenie lekarskie o stanie zdrowia, opinia o specyficznych trudnościach w uczeniu się.

Dodaj załącznik ¹²

Test.pdf ¹³

i W przypadku konieczności załadowania więcej niż jednego pliku do danego załącznika, spakuj je w paczkę o formacie zip.



- Oświadczam, że załączone dokumenty w wersji elektronicznej są zgodne z oryginałem.

14

ANULUJ

DALEJ


Załączniki

- Dokumenty potwierdzające uprawnienia do uzyskania dyplomu w zawodzie nauczonym na poziomie technika [Test.pdf](#) 
 - Dokumenty uprawniające do przeprowadzenia egzaminu maturalnego w warunkach i/lub formie dostosowanych do indywidualnych potrzeb [Test.pdf](#) 
np. Orzeczenie o potrzebie kształcenia specjalnego, orzeczenie o potrzebie indywidualnego nauczania, zaświadczenie lekarskie o stanie zdrowia, opinia o specyficznych trudnościach w uczeniu się.
- Oświadczam, że załączone dokumenty w wersji elektronicznej są zgodne z oryginałem.
- [WSTECZ](#) [WYŚLIJ](#) **15**

12. Pojawi się potwierdzenie złożenia deklaracji, którą można **wydrukować** klikając **Wydrukuj** **16**.

Deklaracja

ZIU / DEKLARACJA



Twoja deklaracja maturalna została złożona.

[WYDRUKUJ](#) **16**

Wydrukuj później

13. Złożoną deklarację maturalną można edytować do momentu zmiany statusu **Złożona**¹⁷ na **Przyjęta**¹⁸.



Deklaracje

Deklaracja maturalna ZŁOŻONA
Egzamin maturalny - Sesja główna 24.09.2023

17



Deklaracje

Deklaracja maturalna PRZYJĘTA
Egzamin maturalny - Sesja główna 22.11.2023

18



Uzupełnianie deklaracji w przypadku Absolwenta

1. W przypadku absolwenta uzupełnić dane podstawowe zaznaczając opcję *Absolwent*¹, a następnie wybrać odpowiedni *Typ zdającego*².
2. Wybrać z listy podejście do egzaminu³ oraz wpisać rok ukończenia szkoły⁴.
3. Wybrać z listy właściwy typ szkoły⁵.
4. Jeśli zdający należał do oddziału dwujęzycznego, zaznaczyć checkbox ⁶ oraz z rozwijalnej listy wybrać rodzaj drugiego języka nauczania⁷ oraz język nauczania⁸.
5. Z rozwijalnej listy wybrać rodzaj deklaracji⁹.

Dane podstawowe

Uczeń Absolwent

Typ zdającego *

Absolwent szkoły (poprzednich lat) ▼

Wybierz podejście do egzaminu * ▼

Rok ukończenia szkoły * ▼

Dodatkowe informacje o typie ukończonej szkoły * ▼

PODMIOT

LICEUM OGÓLNOKSZTAŁCĄCE NR 200,
os. Szkolne 37, 31-978 Kraków

Zaznacz jeżeli uczęszczałeś do klasy: dwujęzycznej, z językiem mniejszości narodowej, z językiem mniejszości etnicznej lub z językiem regionalnym

Drugi język nauczania

język obcy nowożytny ▼ Język nauczania ▼

Rodzaj deklaracji

[Informacje dotyczące wyboru właściwej formuły egzaminu maturalnego](#)

Rodzaj deklaracji ▼

Egzaminy obowiązkowe

Egzaminy dodatkowe

Wybór właściwego rodzaju deklaracji ułatwia tabela, dostępna pod adresem:
<https://cke.gov.pl/egzamin-maturalny/egzamin-maturalny-w-formule-2023/harmonogram-komunikaty-i-informacje/rok-szkolny-2023-2024/>

Typ szkoły, którą ukończyłeś (-łaś):	4-letnie LO albo szkoła artystyczna realizująca program 4-letniego LO	5-letnie technikum	3-letnie LO albo szkoła artystyczna realizująca program 3-letniego LO	4-letnie technikum	branżowa szkoła II stopnia na podbudowie 8-letniej szkoły podstawowej	branżowa szkoła II stopnia na podbudowie gimnazjum	ponadpodstawowa szkoła średnia (sprzed 2005 r.)	LO ukończone eksternistycznie lub plan ukończenia LO eksternistycznie w 2024 r.	szkoła ukończona za granicą (bez uprawnień do studiowania w Polsce)	liceum uzupełniające, liceum profilowane, technikum uzupełniające dla młodzieży (po 2005 r.)
Opis Twojej sytuacji:	1	2	3	4	5	6	7	8	9	10
Przystępuję do egzaminu maturalnego po raz pierwszy.	Formuła 2023	Formuła 2023	Formuła 2015	Formuła 2015	Formuła 2023	Formuła 2015	Formuła 2023	Formuła 2015** Formuła 2023**	Formuła 2023	Formuła 2015
Przystępowałem (-łam) już do egzaminu maturalnego.	Formuła 2023	---	Formuła 2015	Formuła 2015	---	Formuła 2015	Formuła 2015* Formuła 2023*	Formuła 2015** Formuła 2023**	Formuła 2015*** Formuła 2023***	Formuła 2015

* Absolwenci ponadpodstawowej szkoły średniej przystępują do egzaminu maturalnego w Formule 2023, z wyjątkiem absolwentów, którzy przystąpili do egzaminu maturalnego po raz pierwszy w latach 2019–2022, ale nie uzyskali świadectwa dojrzałości – ci absolwenci przystępują do egzaminu w Formule 2015.
 ** Osoby, które uzyskały lub uzyskają świadectwo ukończenia 4-letniego LO na podstawie egzaminów eksternistycznych, przystępują do egzaminu w Formule 2023. Osoby, które uzyskały świadectwo ukończenia 3-letniego LO na podstawie egzaminów eksternistycznych, przystępują do egzaminu w Formule 2015.
 *** Jeżeli zdający przystąpił do egzaminu maturalnego po raz pierwszy w 2023 r. (w Formule 2023), przystępując do egzaminu maturalnego ponownie w 2024 r., również przystępuje do egzaminu w Formule 2023. Jeżeli przed 2024 r. przystępował do egzaminu w Formule 2015 – w 2024 r. również przystępuje do egzaminu w Formule 2015.

- Uzupełnić pola dotyczące egzaminów obowiązkowych.
- Jeśli absolwent przystępuje do wybranych egzaminów w części pisemnej oraz/lub ustnej zaznaczyć checkbox ¹⁰.
- Następnie uzupełnić formularz dotyczący egzaminów dodatkowych (jeśli absolwent do nich przystępuje), wybierając z listy dany egzamin i klikając przycisk *Dodaj* ¹¹.
- W celu usunięcia egzaminu dodatkowego, kliknąć ¹².

10 →

Egzaminy obowiązkowe

język polski poziom podstawowy (E)

język polski ustny (E) **10** →

język angielski poziom podstawowy (E)

język angielski ustny (E)

matematyka poziom podstawowy (E)

Egzaminy dodatkowe

biologia poziom rozszerzony (E) **12** →


chemia poziom rozszerzony (E) **11** →

DODAJ

9. Jeżeli zdający nie musi przystąpić do egzaminu maturalnego z przedmiotu dodatkowego, ponieważ posiada dokumenty uprawniające do uzyskania tytułu technika, należy zaznaczyć checkbox ¹³, a następnie z listy wybrać posiadany dokument ¹⁴.

Nie muszę przystępować do egzaminu maturalnego z przedmiotu dodatkowego, ponieważ posiadam dokumenty potwierdzające uprawnienia do uzyskania dyplomu w zawodzie nauczonym na poziomie technika:

Wybierz jedną z dostępnych opcji

 Jeżeli odpowiednie dokumenty uzyskasz przed 20 kwietnia 2023 r., możesz złożyć do dyrektora szkoły pisemną informację o rezygnacji z przystąpienia do egzaminu z przedmiotu dodatkowego na poziomie rozszerzonym.

10. Zaznaczyć checkbox ¹⁵ wyrażając zgody i oświadczenia.

Zgody i oświadczenia




- Oświadczam, że podane dane teleadresowe umożliwiają kontakt ze mną.
- Oświadczam, że jestem świadomy(-a), że podane dane osobowe będą przetwarzane dla celów związanych z przeprowadzeniem egzaminu maturalnego oraz procesem rekrutacji na studia.
(Na podstawie art. 6 ust. 1 pkt A Rozporządzenia Parlamentu Europejskiego i Rady (UE) 2016/679 z 27 kwietnia 2016 r. w sprawie ochrony osób fizycznych w związku z przetwarzaniem danych osobowych i w sprawie swobodnego przepływu takich danych oraz uchylenia dyrektywy 95/46/WE).
- Oświadczam, że zapoznałem (-łam) się z zasadami wnoszenia opłaty za egzamin maturalny. Zasady: [link](#)
- Oświadczam, że dołączę w wymaganym terminie potwierdzenie wpłaty za egzamin/egzamin (jeżeli dotyczy).
- Oświadczam, że zamierzam złożyć dokument potwierdzający uprawnienie do dostosowania warunków i/lub formy przeprowadzania egzaminu maturalnego.

11. W celu dodania załącznika kliknąć *Dodaj załącznik* ¹⁶.

Usunięcie dodanego poprzednio załącznika jest możliwe po kliknięciu  ¹⁷.

12. Po prawidłowym uzupełnieniu całego formularza, kliknąć aktywny przycisk *Dalej* ¹⁸. Zweryfikować wszystkie wprowadzone dane w podsumowaniu i kliknąć *Wyślij* ¹⁹.

Załączniki

- Dowód wniesienia opłaty (Jeżeli dotyczy) [Dodaj załącznik](#) 
- Dokumenty uprawniające do przeprowadzenia egzaminu maturalnego w warunkach i/lub formie dostosowanych do indywidualnych potrzeb [Test.pdf](#)  
np. Orzeczenie o potrzebie kształcenia specjalnego, orzeczenie o potrzebie indywidualnego nauczania, zaświadczenie lekarskie o stanie zdrowia, opinia o specyficznych trudnościach w uczeniu się.



 W przypadku konieczności załadowania więcej niż jednego pliku do danego załącznika, spakuj je w paczkę o formacie zip.

- Oświadczam, że załączone dokumenty w wersji elektronicznej są zgodne z oryginałem.

ANULUJ

DALEJ


Załączniki

- Dowód wniesienia opłaty (Jeżeli dotyczy) [Test.pdf](#) 
 - Dokumenty uprawniające do przeprowadzenia egzaminu maturalnego w warunkach i/lub formie dostosowanych do indywidualnych potrzeb [Test.pdf](#) 
np. Orzeczenie o potrzebie kształcenia specjalnego, orzeczenie o potrzebie indywidualnego nauczania, zaświadczenie lekarskie o stanie zdrowia, opinia o specyficznych trudnościach w uczeniu się.
- Oświadczam, że załączone dokumenty w wersji elektronicznej są zgodne z oryginałem.
- [WSTECZ](#) [WYŚLIJ](#) **19**

13. Pojawi się potwierdzenie złożeniu deklaracji, którą można **wydrukować** klikając **Wydrukuj** **20**.

Deklaracja

ZIU / DEKLARACJA



Twoja deklaracja maturalna została złożona.

[WYDRUKUJ](#) **20**

[Wydrukuj później](#)

14. Złożoną deklarację maturalną można edytować do momentu zmiany statusu *Złożona*²¹ na *Przyjęta*²².

Deklaracje

Deklaracja maturalna ZŁOŻONA
Egzamin maturalny - Sesja główna 24.09.2023

21



Deklaracje

Deklaracja maturalna PRZYJĘTA
Egzamin maturalny - Sesja główna 22.11.2023

22



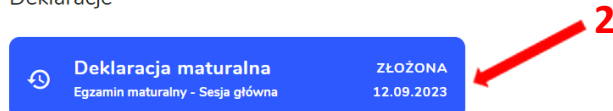
2. Anulowanie e-deklaracji przez zdających w ZIU


Aby anulować e-deklarację złożoną przez zdającego w systemie ZIU należy:


1. Po zalogowaniu przejść do zakładki *Deklaracja* ¹.
2. Wejść w szczegóły e-deklaracji klikając w kafelek ².



Deklaracje



3. W podglądzie e-deklaracji kliknąć ikonę  ³.
Anulowanie e-deklaracji jest możliwe tylko dla e-deklaracji ze stanem *Złożona* oraz w odpowiednim terminie, przewidzianym na rezygnację z przystąpienia do egzaminu maturalnego.



Dane osobowe

IMIĘ (IMIONA) I NAZWISKO
Jan Kowalski

PESEL
96063044538

PLEĆ
Mężczyzna

DATA URODZENIA
30.06.1996

Dane kontaktowe

TELEFON
126832179

EMAIL
oke@oke.krakow.pl

ADRES
os. Szkolne 37, 31-978 Kraków-Nowa Huta



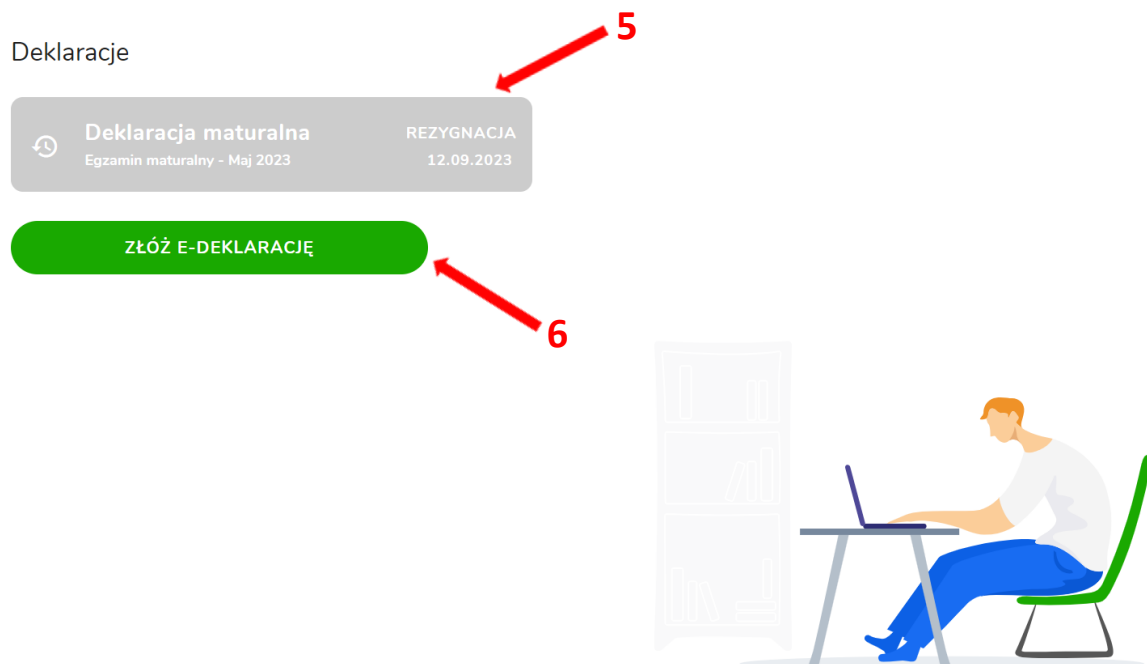
4. W wyświetlonym komunikacie potwierdzić swój wybór o rezygnacji z przystąpienia do egzaminu maturalnego klikając przycisk *Potwierdź* ⁴.

Deklaracja egzamin maturalny - rezygnacja

ZIU / DEKLARACJA / DEKLARACJA EGZAMIN MATURALNY / ANULOWANIE



5. Stan anulowanej deklaracji ⁵ jest widoczny w zakładce *Deklaracja*. Pod kafelkiem dostępny jest przycisk *Złóż e-deklarację* ⁶, który pozwala na ponowne złożenie e-deklaracji, jeżeli terminy na to pozwalają.




3. Przyjmowanie e-deklaracji przez dyrektorów w SIOEO


Aby przyjąć w SIOEO e-deklarację złożoną przez zdającego w systemie ZIU należy:

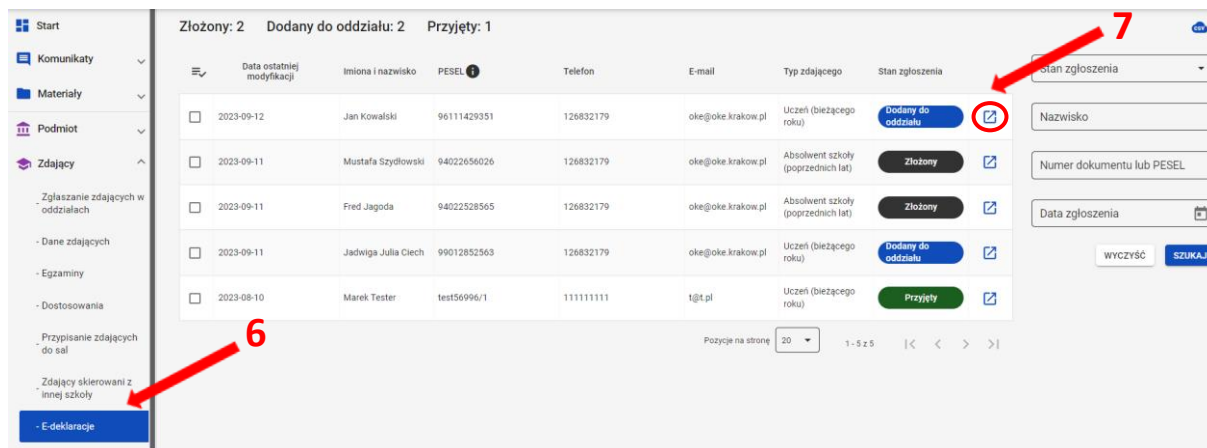
1. W menu głównym wybrać pozycję *Zdający*¹, a następnie *Zgłaszanie zdających w oddziałach*².
2. Wybrać oddział, do którego uczęszcza dany zdający, a następnie kliknąć w jego oznaczenie³.
3. Jeśli zdający złożył e-deklarację w systemie ZIU, w kolumnie *Czy złożona e-Deklaracja?* wyświetla się data jej złożenia⁴.

The screenshot shows the SIOEO system interface. On the left, the 'Zdający' menu is expanded, with 'Zgłaszanie zdających w oddziałach' selected. In the center, a table lists departments (B, D, I, J, O, Q, T, X) with columns for 'Oznaczenie', 'Liczba zdających', and 'Liczba deklaracji'. Department X is highlighted. On the right, a table titled 'Oddział: X Zdających: 4' lists students with columns for 'Nr w dzienniku', 'Nazwisko', 'Imiona', 'PESEL', 'Czy złożona e-Deklaracja?', and 'Sposoby dostosowania'. The 'Czy złożona e-Deklaracja?' column shows dates for students 2 and 4. Red arrows and numbers 1-4 indicate the steps described in the text.






4. Kliknąć przycisk ⁴ w odpowiednim wierszu. Pojawi się karta ze szczegółowymi danymi zdającego.

This is a close-up of the student list table from the previous screenshot. The table has columns: 'Nr w dzienniku', 'Nazwisko', 'Imiona', 'PESEL', 'Czy złożona e-Deklaracja?', and 'Sposoby dostosowania'. The row for student 4 (Kowalski, Jan) has a date '2023-09-12, 09:31' in the 'Czy złożona e-Deklaracja?' column. A red circle highlights the external link icon in the 'Sposoby dostosowania' column for this student, with a red arrow and the number 4 pointing to it.

- Należy wybrać zakładkę **Deklaracja** ⁵.
- Do zakładki **Deklaracja** można również przejść z wyszukiwarki wszystkich e-deklaracji, dostępnej w zakładce **E-deklaracje** ⁶, a następnie przechodząc do szczegółów danego zdającego, klikając w  ⁷.

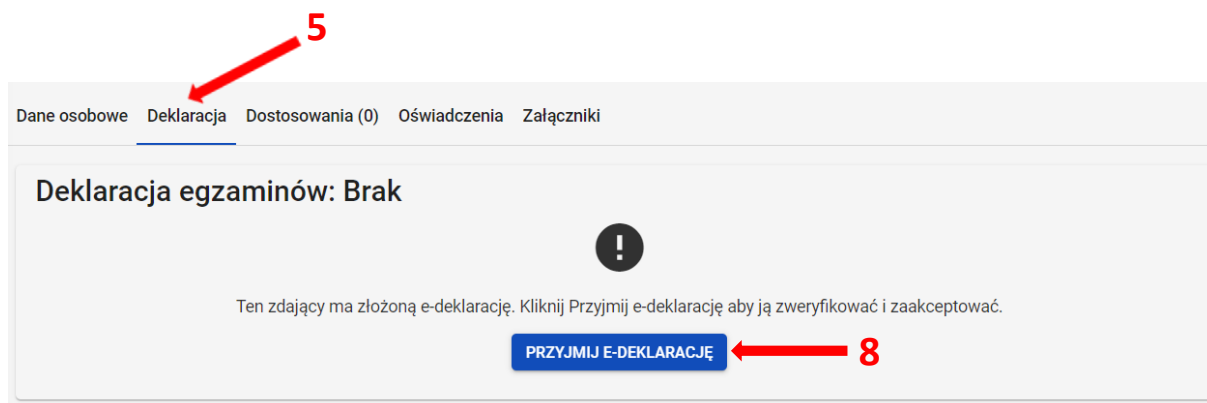


Złożony: 2 Dodany do oddziału: 2 Przyjęty: 1

	Data ostatniej modyfikacji	Imiona i nazwisko	PESEL	Telefon	E-mail	Typ zdającego	Stan zgłoszenia
<input type="checkbox"/>	2023-09-12	Jan Kowalski	96111429351	126832179	oke@oke.krakow.pl	Uczeń (bieżącego roku)	Dodany do oddziału 
<input type="checkbox"/>	2023-09-11	Mustafa Szydłowski	94022656026	126832179	oke@oke.krakow.pl	Absolwent szkoły (poprzednich lat)	Złożony 
<input type="checkbox"/>	2023-09-11	Fred Jagoda	94022528565	126832179	oke@oke.krakow.pl	Absolwent szkoły (poprzednich lat)	Złożony 
<input type="checkbox"/>	2023-09-11	Jadwiga Julia Ciech	99012852563	126832179	oke@oke.krakow.pl	Uczeń (bieżącego roku)	Dodany do oddziału 
<input type="checkbox"/>	2023-08-10	Marek Tester	test56996/1	111111111	t@t.pl	Uczeń (bieżącego roku)	Przyjęty 

Wyszukiwanie: Nazwisko, Numer dokumentu lub PESEL, Data zgłoszenia. WYCZYŚĆ SZUKAJ

- W bloku **Deklaracja egzaminów** widoczna jest informacja: *Ten zdający ma złożoną e-deklarację. Kliknij Przyjmij e-deklarację aby ją zweryfikować i zaakceptować.* Kliknąć przycisk **Przyjmij e-deklarację** ⁸.



Dane osobowe **Deklaracja** Dostosowania (0) Oświadczenia Załączniki

Deklaracja egzaminów: Brak

Ten zdający ma złożoną e-deklarację. Kliknij Przyjmij e-deklarację aby ją zweryfikować i zaakceptować.

PRZYMIJ E-DEKLARACJĘ

- Wyświetli się formularz deklaracji uzupełniony zgodnie z informacjami zamieszczonymi przez zdającego w e-deklaracji. Należy ją zweryfikować, a w przypadku błędów istnieje możliwość jej edycji.
- Po weryfikacji oraz prawidłowym uzupełnieniu całego formularza, należy kliknąć przycisk **Zapisz** ⁹.

Dane podstawowe

Typ zdającego *	Uczeń (bieżącego roku)	Forma deklaracji *	Egzamin maturalny w formule 2023
Przystąpienie do egzaminu *	Pierwszy raz przystępuję do egzaminów		
<input checked="" type="checkbox"/> Zdający z oddziału dwujęzycznego, z językiem mniejszości narodowej, z językiem mniejszości etnicznej, z językiem regionalnym ⓘ			
Drugi język nauczania w oddziale *	język angielski		

Egzaminy obowiązkowe (3)

Egzaminy dodatkowe (1)

Nie zamierzam przystępować do egzaminu maturalnego z przedmiotu dodatkowego, ponieważ posiadam dokumenty potwierdzające uprawnienia do uzyskania dyplomu w zawodzie nauczonym na poziomie technika:

Uzyskaniem
-Wybierz-

Egzamin dodatkowy 1 Zadeklarowany Laureat Finalista

Część pisemna *

-Wybierz-

DODAJ EGZAMIN

Dodatkowe zadania w języku obcym (0)

Nie masz jeszcze wybranych egzaminów, które można zdać w języku innym, niż polski. Aktywuj egzaminy w punktach 1 i 2 aby aktywować dodatkowe zadania.

Zgody na przetwarzanie danych

- Ubiegam się o hiszpański Título de Bachiller i wyrażam zgodę na przekazanie moich danych osobowych oraz uzyskanych przeze mnie wyników z OKE do CKE oraz stronie hiszpańskiej.
- Oświadczam, że jestem świadomy(-a), że podane dane osobowe będą przetwarzane dla celów związanych z przeprowadzeniem egzaminu maturalnego oraz procesem rekrutacji na studia.

4. Monitorowanie danych z e-deklaracji

Aby monitorować dane o egzaminach wybranych w e-deklaracji należy:

1. W menu głównym wybrać pozycję *Zdający*¹, a następnie *Zgłaszanie zdających w oddziałach*².

The screenshot shows the application's main menu on the left with 'Zdający' selected. The central panel displays 'Lista oddziałów: 1' with buttons for 'DODAJ ODDZIAŁ', 'IMPORTUJ UCZNIÓW Z SIO', and 'Pobierz listę e-deklaracji'. Below this is a table with columns 'Oznaczenie', 'Liczba zdających', and 'Liczba deklaracji', showing a row with 'K', '16', and '6'. The right panel shows 'Oddział: K Zdających: 16' with buttons 'EDYCJA NUMERÓW', 'DODAJ ZDAJĄCEGO', and 'USUŃ ODDZIAŁ'. Below is a table of students with columns: 'Nr w dzienniku', 'Nazwisko', 'Imiona', 'PESEL', 'Czy złożona e-Deklaracja?', and 'Sposoby dostosowania'. The table contains three rows of student data.

2. Wybrać odpowiedni oddział, a następnie kliknąć w jego oznaczenie³.

3. Kliknąć przycisk *Pobierz listę e-deklaracji*⁴.

This screenshot is similar to the previous one but highlights the 'K' label in the department list (3) and the 'Pobierz listę e-deklaracji' button (4) with red arrows.

4. Przeglądarka pobierze gotowy plik z danymi wszystkich zdających przypisanych do tego oddziału ze złożonymi i nieprzyjętymi e-deklaracjami. W zależności od indywidualnych ustawień zapisze plik na dysku komputera lub pozostawi użytkownikowi decyzję dotyczącą dalszego postępowania z plikiem. Należy pamiętać, że w pobranym pliku znajdują się niezaszyfrowane dane osobowe oraz dane wrażliwe dotyczące uczniów. Od chwili pobrania danych, użytkownik osobiście odpowiada za przechowywanie, ochronę i przetwarzanie tych danych, zgodnie z RODO i przepisami krajowymi.

5. Wygodne monitorowanie stanu wszystkich e-deklaracji i zawartych w nich danych jest też możliwe w zakładce *E-deklaracje* ⁵.

Złożony: 2 Dodany do oddziału: 2 Przyjęty: 1

	Data ostatniej modyfikacji	Imiona i nazwisko	PESEL	Telefon	E-mail	Typ zdającego	Stan zgłoszenia
<input type="checkbox"/>	2023-09-12	Jan Kowalski	96111429351	126832179	oke@oke.krakow.pl	Uczeń (bieżącego roku)	Dodany do oddziału
<input type="checkbox"/>	2023-09-11	Mustafa Szydłowski	94022656026	126832179	oke@oke.krakow.pl	Absolwent szkoły (poprzednich lat)	Złożony
<input type="checkbox"/>	2023-09-11	Fred Jagoda	94022528565	126832179	oke@oke.krakow.pl	Absolwent szkoły (poprzednich lat)	Złożony
<input type="checkbox"/>	2023-09-11	Jadwiga Julia Ciech	99012852563	126832179	oke@oke.krakow.pl	Uczeń (bieżącego roku)	Dodany do oddziału
<input type="checkbox"/>	2023-08-10	Marek Tester	test56996/1	111111111	t@t.pl	Uczeń (bieżącego roku)	Przyjęty

Stan zgłoszenia: [Wybór]
 Nazwisko: [Wpisz]
 Numer dokumentu lub PESEL: [Wpisz]
 Data zgłoszenia: [Wybór]
 WY CZYŚĆ SZUKAJ

6. W zakładce tej są widoczne wszystkie e-deklaracje złożone do danego podmiotu przez zdających w ZIU.

Widok zawiera liczbę e-deklaracji w poszczególnych stanach ⁶.

Wyszukiwarka wyświetla takie dane jak: *Data ostatniej modyfikacji, Imiona i nazwisko, PESEL, Telefon, E-mail, Typ zdającego, Stan zgłoszenia*.

Dostępne są filtry ułatwiające wyszukiwanie ⁷.

7. W wyszukiwarce e-deklaracji możliwe jest pobranie pliku csv z danymi, które zostały przesłane w e-deklaracjach z ZIU ⁸.

Złożony: 2 Dodany do oddziału: 2 Przyjęty: 1 ⁶

	Data ostatniej modyfikacji	Imiona i nazwisko	PESEL	Telefon	E-mail	Typ zdającego	Stan zgłoszenia
<input type="checkbox"/>	2023-09-12	Jan Kowalski	96111429351	126832179	oke@oke.krakow.pl	Uczeń (bieżącego roku)	Dodany do oddziału
<input type="checkbox"/>	2023-09-11	Mustafa Szydłowski	94022656026	126832179	oke@oke.krakow.pl	Absolwent szkoły (poprzednich lat)	Złożony
<input type="checkbox"/>	2023-09-11	Fred Jagoda	94022528565	126832179	oke@oke.krakow.pl	Absolwent szkoły (poprzednich lat)	Złożony
<input type="checkbox"/>	2023-09-11	Jadwiga Julia Ciech	99012852563	126832179	oke@oke.krakow.pl	Uczeń (bieżącego roku)	Dodany do oddziału
<input type="checkbox"/>	2023-08-10	Marek Tester	test56996/1	111111111	t@t.pl	Uczeń (bieżącego roku)	Przyjęty

Stan zgłoszenia: [Wybór] ⁷
 Nazwisko: [Wpisz]
 Numer dokumentu lub PESEL: [Wpisz]
 Data zgłoszenia: [Wybór]
 WY CZYŚĆ SZUKAJ

Pozycja na stronie: 20 1 - 5 z 5

8. Zakładka *E-deklaracje* umożliwia także pobranie i drukowanie e-deklaracji. W tym celu należy zaznaczyć checkbox ⁹ przy odpowiednim zdającym, a następnie w belce, która będzie widoczna na górze ekranu, kliknąć przycisk *Pobierz* lub *Drukuj* ¹⁰.

9

10

Wybrano: 1

	Data ostatniej modyfikacji	Imiona i nazwisko	PESEL	Telefon	E-mail	Typ zdającego	Stan zgłoszenia
<input checked="" type="checkbox"/>	2023-09-12	Jan Kowalski	96111429351	126832179	oke@oke.krakow.pl	Uczeń (bieżącego roku)	Dodany do oddziału
<input type="checkbox"/>	2023-09-11	Mustafa Szydłowski	94022656026	126832179	oke@oke.krakow.pl	Absolwent szkoły (poprzednich lat)	Złożony
<input type="checkbox"/>	2023-09-11	Fred Jagoda	94022528565	126832179	oke@oke.krakow.pl	Absolwent szkoły (poprzednich lat)	Złożony
<input type="checkbox"/>	2023-09-11	Jadwiga Julia Ciech	99012852563	126832179	oke@oke.krakow.pl	Uczeń (bieżącego roku)	Dodany do oddziału
<input type="checkbox"/>	2023-08-10	Marek Tester	test56996/1	111111111	t@t.pl	Uczeń (bieżącego roku)	Przyjęty

Pozycje na stronie 20 1 - 5 z 5 < > >>

POBIERZ DRUKUJ

Stan zgłoszenia

Nazwisko

Numer dokumentu lub PESEL

Data zgłoszenia

WYCZYŚĆ SZUKAJ

Jan Kowalski
 PESEL: 96111429351 ur. 14.11.1996
 os. Szkolne 37, 31-978 Kraków-Nowa Huta
 tel. 126832179, e-mail: oke@oke.krakow.pl

Deklaracja przystąpienia do egzaminu maturalnego w 2023 r.

Rodzaj deklaracji: Egzamin maturalny w formule 2023

Oświadczam, że jestem uczniem szkoły (II LICEUM OGÓLNOKSZTAŁCĄCE IM. HETMANA JANA ZAMOYSKIEGO W LUBLINIE, ul. Ogrodowa 16, 20-075 Lublin) oraz deklaruje przystąpienie do poniższych egzaminów:

Egzaminy obowiązkowe:

- język polski poziom podstawowy (M) oraz język polski ustny (M)
- język angielski poziom podstawowy (M) oraz język angielski ustny (M)
- matematyka poziom podstawowy (M)

Egzaminy dodatkowe:

- biologia poziom rozszerzony (M)
- chemia poziom rozszerzony (M)
- język włoski poziom rozszerzony (M) oraz język włoski ustny (M)

Zgody i oświadczenia:

- Oświadczam, że podane dane teleadresowe umożliwiają kontakt ze mną.
- Oświadczam, że jestem świadomy(-a), że podane dane osobowe będą przetwarzane dla celów związanych z przeprowadzeniem egzaminu maturalnego oraz procesem rekrutacji na studia.
(Na podstawie art. 6 ust. 1 pkt A Rozporządzenia Parlamentu Europejskiego i Rady (UE) 2016/679 z 27 kwietnia 2016 r. w sprawie ochrony osób fizycznych w związku z przetwarzaniem danych osobowych i w sprawie swobodnego przepływu takich danych oraz uchylenia dyrektywy 95/46/WE).
- Oświadczam, że zamierzam złożyć dokument potwierdzający uprawnienie do dostosowania warunków i/lub formy przeprowadzania egzaminu maturalnego.

Załączniki:

- Dokumenty uprawniające do przeprowadzenia egzaminu maturalnego w warunkach i/lub formie dostosowanych do indywidualnych potrzeb

.....
 miejscowość, data

.....
 podpis składającego deklarację

.....
 data, podpis i pieczęć przyjmującego deklarację


Obowiązek informacyjny wynikający z art. 13 i 14 Rozporządzenia Parlamentu Europejskiego i Rady (UE) 2016/679 z 27 kwietnia 2016 r. w sprawie ochrony osób fizycznych w związku z przetwarzaniem danych osobowych i w sprawie swobodnego przepływu takich danych oraz uchylenia dyrektywy 95/46/WE, w zakresie przeprowadzania egzaminu maturalnego, zgodnie z przepisami ustawy o systemie oświaty oraz aktami wykonawczymi wydanymi na jej podstawie, został spełniony poprzez zamieszczenie klauzuli informacyjnej na stronie internetowej właściwej okręgowej komisji egzaminacyjnej.

5. Przyjmowanie e-deklaracji absolwentów

Aby przyjąć w SIOEO e-deklarację absolwenta złożoną w ZIU należy:

1. W menu głównym wybrać pozycję **Zdający**¹, a następnie **E-deklaracje**².

	Data ostatniej modyfikacji	Imiona i nazwisko	PESEL	Telefon	E-mail	Typ zdającego	Stan zgłoszenia
<input type="checkbox"/>	2023-09-12	Sylwester Kozyra	95031410016	126832179	oke@oke.krakow.pl	Absolwent szkoły (poprzednich lat)	Złożony
<input type="checkbox"/>	2023-09-12	Jan Kowalski	96111429351	126832179	oke@oke.krakow.pl	Uczeń (bieżącego roku)	Dodany do oddziału
<input type="checkbox"/>	2023-09-11	Mustafa Szydłowski	94022656026	126832179	oke@oke.krakow.pl	Absolwent szkoły (poprzednich lat)	Złożony
<input type="checkbox"/>	2023-09-11	Fred Jagoda	94022528565	126832179	oke@oke.krakow.pl	Absolwent szkoły (poprzednich lat)	Złożony
<input type="checkbox"/>	2023-09-11	Jadwiga Julia Ciech	99012852563	126832179	oke@oke.krakow.pl	Uczeń (bieżącego roku)	Dodany do oddziału
<input type="checkbox"/>	2023-08-10	Marek Tester	test56996/1	111111111	t@t.pl	Uczeń (bieżącego roku)	Przyjęty

2. Pojawia się lista e-deklaracji zdających, w tym także tych, którzy nie są jeszcze zgłoszeni do oddziału w podmiocie w danej, aktualnej sesji egzaminacyjnej (absolwenci poprzednich lat).
3. Zdającego można wyszukać wykorzystując odpowiednie filtry boczne: *Stan zgłoszenia, Nazwisko, Numer dokumentu lub PESEL, Data zgłoszenia*³.
4. W celu przyjęcia e-deklaracji zdającego (absolwenta), którego stan zgłoszenia jest *Złożony* kliknąć ⁴.

	Data ostatniej modyfikacji	Imiona i nazwisko	PESEL	Telefon	E-mail	Typ zdającego	Stan zgłoszenia
<input type="checkbox"/>	2023-09-12	Sylwester Kozyra	95031410016	126832179	oke@oke.krakow.pl	Absolwent szkoły (poprzednich lat)	Złożony
<input type="checkbox"/>	2023-09-12	Jan Kowalski	96111429351	126832179	oke@oke.krakow.pl	Uczeń (bieżącego roku)	Dodany do oddziału
<input type="checkbox"/>	2023-09-11	Mustafa Szydłowski	94022656026	126832179	oke@oke.krakow.pl	Absolwent szkoły (poprzednich lat)	Złożony
<input type="checkbox"/>	2023-09-11	Fred Jagoda	94022528565	126832179	oke@oke.krakow.pl	Absolwent szkoły (poprzednich lat)	Złożony
<input type="checkbox"/>	2023-09-11	Jadwiga Julia Ciech	99012852563	126832179	oke@oke.krakow.pl	Uczeń (bieżącego roku)	Dodany do oddziału
<input type="checkbox"/>	2023-08-10	Marek Tester	test56996/1	111111111	t@t.pl	Uczeń (bieżącego roku)	Przyjęty

5. Uzpełnić pola wymagane, przypisując zdającego do oddziału, wybranego z rozwijalnej listy ⁵, oraz wprowadzając numer w dzienniku (system podpowiada najniższy, możliwy do nadania numer) ⁶.

← e-Deklaracja absolwenta Sylwester Kozyra (PESEL 95031410016) ODRZUĆ DODAJ

Przypisz do oddziału

Wybierz oddział * Proponowany nr dziennika *

6. Zweryfikować wprowadzone dane osobowe i kontaktowe, dane podstawowe, wprowadzone egzaminy, zaznaczone zgody i oświadczenia, załączniki, a następnie kliknąć **Dodaj** ⁷.

Dane osobowe i kontaktowe

Imię/Imiona i Nazwisko
Sylwester Kozyra

PESEL
95031410016

Nazwisko rodowe
Depczyński

Płeć
Męczyzna

Data urodzenia
1995-03-14

Miejsce urodzenia
Eden

Telefon
126832179

E-mail
oke@oke.krakow.pl

Adres
os. Szkolne 37, 31-978 Kraków-Nowa Huta

Dane podstawowe

Tyło zdającego
Absolwent szkoły (poprzednich lat)

Przystąpienie do egzaminu
Przystąpiłem do egzaminu maturalnego i uzyskałem świadectwo dojrzałości

Rok ukończenia szkoły
2022

Rok uzyskania świadectwa
2022

Tyło ukończonej szkoły
Liceum Ogólnokształcące

Egzaminy obowiązkowe

- matematyka poziom podstawowy (E)

Egzaminy dodatkowe

- biologia poziom rozszerzony (E)
- chemia poziom rozszerzony (E)

Zgody i oświadczenia

Oświadczam, że jestem świadomy(-a), że podane dane osobowe będą przetwarzane dla celów związanych z przeprowadzeniem egzaminu maturalnego oraz procesem rekrutacji na studia.

Oświadczam, że podane dane teleadresowe umożliwiają kontakt ze mną.

Załączniki

Brak załączników

ODRZUĆ DODAJ

- Wyświetli się uzupełniony formularz deklaracji zdającego, którą należy zweryfikować, a w przypadku błędów istnieje możliwość jej edycji.
- Po weryfikacji oraz prawidłowym uzupełnieniu całego formularza, należy kliknąć przycisk **Zapisz** ⁸.

Dane podstawowe

Typ zdającego *
Absolwent szkoły (poprzednich lat)

Rodzaj deklaracji *
Egzamin maturalny w formule 2015

Przystąpienie do egzaminu *
Przystępowałem do egzaminu maturalnego i uzyskałem świadectwo dojrzałości

Rok ukończenia szkoły *
2022

Rok uzyskania świadectwa *
2022

Zdający z oddziału: dwujęzycznego, z językiem mniejszości narodowej, z językiem mniejszości etnicznej, z językiem regionalnym ⓘ

Egzaminy obowiązkowe (1)

Język polski Zadeklarowany Laureat Finalista

Język obcy nowożytny Zadeklarowany Laureat Finalista

Matematyka Zadeklarowany Laureat Finalista

Część pisemna *
matematyka poziom podstawowy (E)

Egzaminy dodatkowe (2)

Egzamin dodatkowy 1 Zadeklarowany Laureat Finalista

Część pisemna *
biologia poziom rozszerzony (E)

Egzamin dodatkowy 2 Zadeklarowany Laureat Finalista

Część pisemna *
chemia poziom rozszerzony (E)

DODAJ EGZAMIN

Przedmioty kształcone w zakresie rozszerzonym (2)

biologia Wybierz* Tak Nie Brak danych

chemia Wybierz* Tak Nie Brak danych

Zgody na przetwarzanie danych

Ubiegam się o hiszpański Título de Bachiller i wyrażam zgodę na przekazanie moich danych osobowych oraz uzyskanych przeze mnie wyników z OKE do CKE oraz stronie hiszpańskiej.

Oświadczam, że jestem świadomy(-a), że podane dane osobowe będą przetwarzane dla celów związanych z przeprowadzeniem egzaminu maturalnego oraz procesem rekrutacji na studia.

ANULUJ **ZAPISZ**





8

9. Wyświetli się widok przyjętej (zapisanej w SIOEO) deklaracji zdającego.

X05 Sylwester Kozyra WRÓĆ 5 z 5 < >

Dane osobowe Deklaracja Dostosowania (0) Oświadczenia Załączniki

Deklaracja egzaminów

Egzamin maturalny w formule 2015 • Absolwent szkoły (poprzednich lat)    

Egzaminy

Egzaminy obowiązkowe	Typ arkusza	Stan egzaminu	Nr sali
matematyka poziom podstawowy (E)	100 - standardowy	Zadeklarowany	PRZYPISZ SAŁĘ

Egzaminy dodatkowe	Typ arkusza	Stan egzaminu	Nr sali
biologia poziom rozszerzony (E)	100 - standardowy	Zadeklarowany	PRZYPISZ SAŁĘ
chemia poziom rozszerzony (E)	100 - standardowy	Zadeklarowany	PRZYPISZ SAŁĘ

Informacje dodatkowe

Przedmioty kształcone na poziomie rozszerzonym	Przedmiot
przedmioty kształcone w zakresie rozszerzonym	biologia, chemia


[EDYTUJ](#)

6. Odrzucenie e-deklaracji absolwentów

Aby odrzucić w SIOEO e-deklarację absolwenta złożoną w ZIU należy:

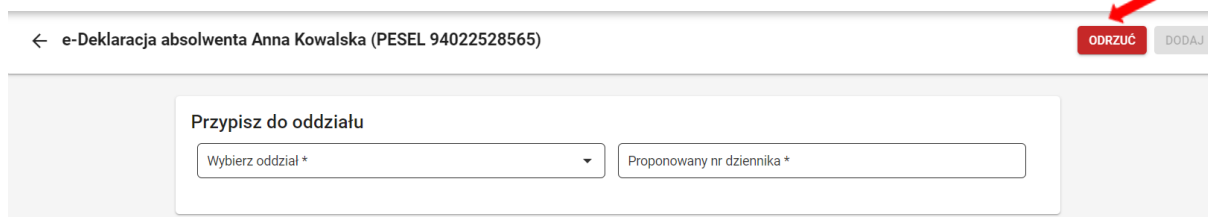
1. W menu głównym wybrać pozycję **Zdający**¹, a następnie **E-deklaracje**².

The screenshot shows the main menu of the SIOEO system. On the left, there is a sidebar with various options. A red arrow labeled '1' points to the 'Zdający' (Candidates) option. Another red arrow labeled '2' points to the 'E-deklaracje' (E-statements) option at the bottom of the sidebar. The main area displays a table of candidates with columns for 'Data ostatniej modyfikacji', 'Imiona i nazwisko', 'PESEL', 'Telefon', 'E-mail', 'Typ zdającego', and 'Stan zgłoszenia'. The table shows several candidates with their respective details and status buttons like 'Złożony', 'Dodany do oddziału', and 'Przyjęty'.


2. Pojawia się lista e-deklaracji zdających, w tym także tych, którzy nie są jeszcze zgłoszeni do oddziału w podmiocie w danej, aktualnej sesji egzaminacyjnej (absolwenci poprzednich lat).
3. Wyszukać właściwego zdającego i przejść do szczegółów jego e-deklaracji klikając ³.
Odrzucenie jest możliwe tylko dla zdających, którzy nie zostali zgłoszeni do oddziału (w aktualnej sesji) i stan zgłoszenia ich e-deklaracji to *Złożony*.

The screenshot shows a detailed view of the candidate list. The table has the same columns as the previous screenshot. A red arrow labeled '3' points to the external link icon (a square with a blue border and a white arrow) in the 'Stan zgłoszenia' column for the candidate 'Anna Kowalska', whose status is 'Złożony'. The table also shows other candidates with statuses like 'Przyjęty' and 'Dodany do oddziału'.

4. W formularzu e-deklaracji kliknąć przycisk *Odrzuć* ⁴.



5. W wyświetlonym oknie potwierdzić swój wybór, zaznaczając checkbox ⁵, a następnie klikając przycisk *Zapisz* ⁶.



6. Na liście widoczny będzie aktualny stan zgłoszenia. Nie ma możliwości przejścia do szczegółów e-deklaracji, która została odrzucona.

Złożony: 1 Dodany do oddziału: 2 Przyjęty: 2

<input type="checkbox"/>	Data ostatniej modyfikacji	Imiona i nazwisko	PESEL ⁱ	Telefon	E-mail	Typ zdającego	Stan zgłoszenia	<input type="checkbox"/>
<input type="checkbox"/>	2023-09-12	Sylwester Kozyra	95031410016	126832179	oke@oke.krakow.pl	Absolwent szkoły (poprzednich lat)	Przyjęty	<input type="checkbox"/>
<input type="checkbox"/>	2023-09-12	Jan Kowalski	96111429351	126832179	oke@oke.krakow.pl	Uczeń (bieżącego roku)	Dodany do oddziału	<input type="checkbox"/>
<input type="checkbox"/>	2023-09-11	Mustafa Szydłowski	94022656026	126832179	oke@oke.krakow.pl	Absolwent szkoły (poprzednich lat)	Złożony	<input type="checkbox"/>
<input type="checkbox"/>	2023-09-11	Fred Jagoda	94022528565	126832179	oke@oke.krakow.pl	Absolwent szkoły (poprzednich lat)	Odrzucony	<input type="checkbox"/>
<input type="checkbox"/>	2023-09-11	Jadwiga Julia Ciech	99012852563	126832179	oke@oke.krakow.pl	Uczeń (bieżącego roku)	Dodany do oddziału	<input type="checkbox"/>
<input type="checkbox"/>	2023-08-10	Marek Tester	test56996/1	111111111	t@t.pl	Uczeń (bieżącego roku)	Przyjęty	<input type="checkbox"/>

Pozycje na stronie 20 1 - 6 z 6 < > >>

Informujemy, że wszystkie dane podmiotu i dane osobowe widoczne na obrazkach w instrukcjach są danymi fikcyjnymi, utworzonymi na potrzeby powstania instrukcji.