



# ***Losy absolwentów rocznik 2022***

***Klasa 3e -wychowawczyni: Aneta Mikucka***

***Klasa 3f -wychowawczyni : Iwona Ziółkowska***

***Klasa 3g -wychowawczyni: Kinga Mielczarek***

## **Dane liczbowe stanu klas**

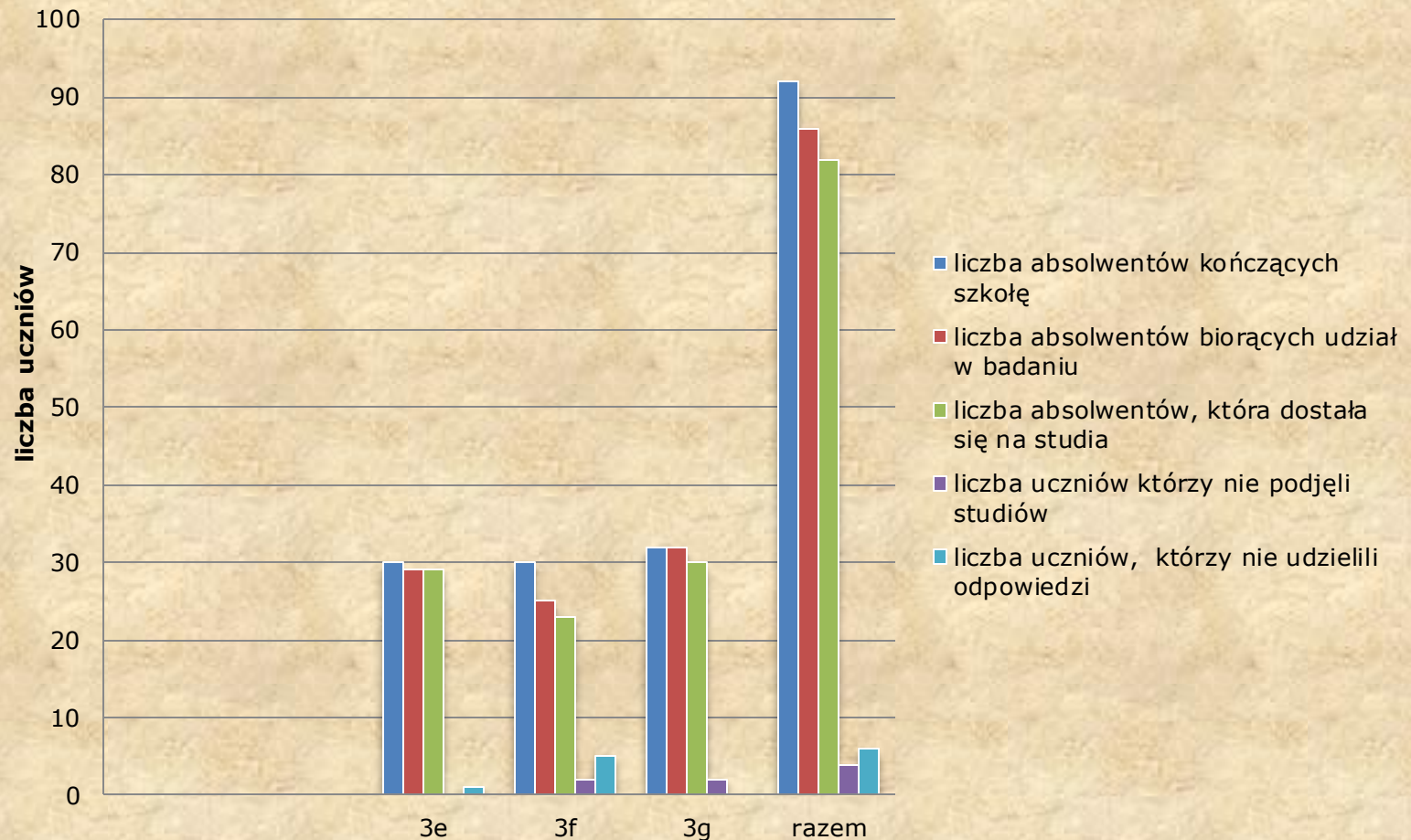
<b>klasa</b>	<b>3e</b>	<b>3f</b>	<b>3g</b>	<b>razem</b>
<b>liczba absolwentów kończących szkołę</b>	30	30	32	<b>92</b>
<b>liczba absolwentów biorących udział w badaniu</b>	29	25	32	<b>86</b>
<b>liczba absolwentów, która dostała się na studia</b>	29	23	30	<b>82</b>
<b>liczba uczniów, którzy nie podjęli studiów</b>	0	2	2	<b>4</b>
<b>liczba uczniów, którzy nie udzielili odpowiedzi</b>	1	5	0	<b>6</b>

Wniosek:

W badaniu wzięło udział 86 absolwentów, co stanowi 93% uczniów, którzy ukończyli naukę w naszej szkole w 2022 r.

Nie udało się zebrać informacji o 6 absolwentach, co stanowi 6,5 % badanej grupy.

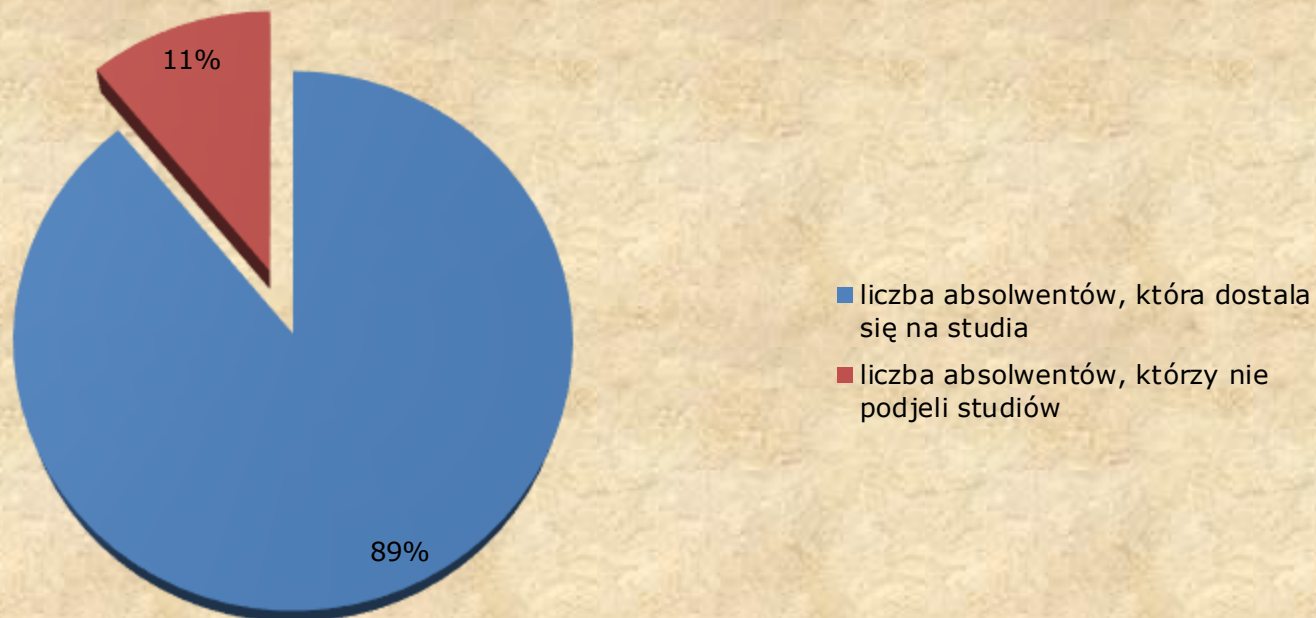
## Dane liczbowe stanu klas



Wniosek:

82 naszych absolwentów dostało się na studia.

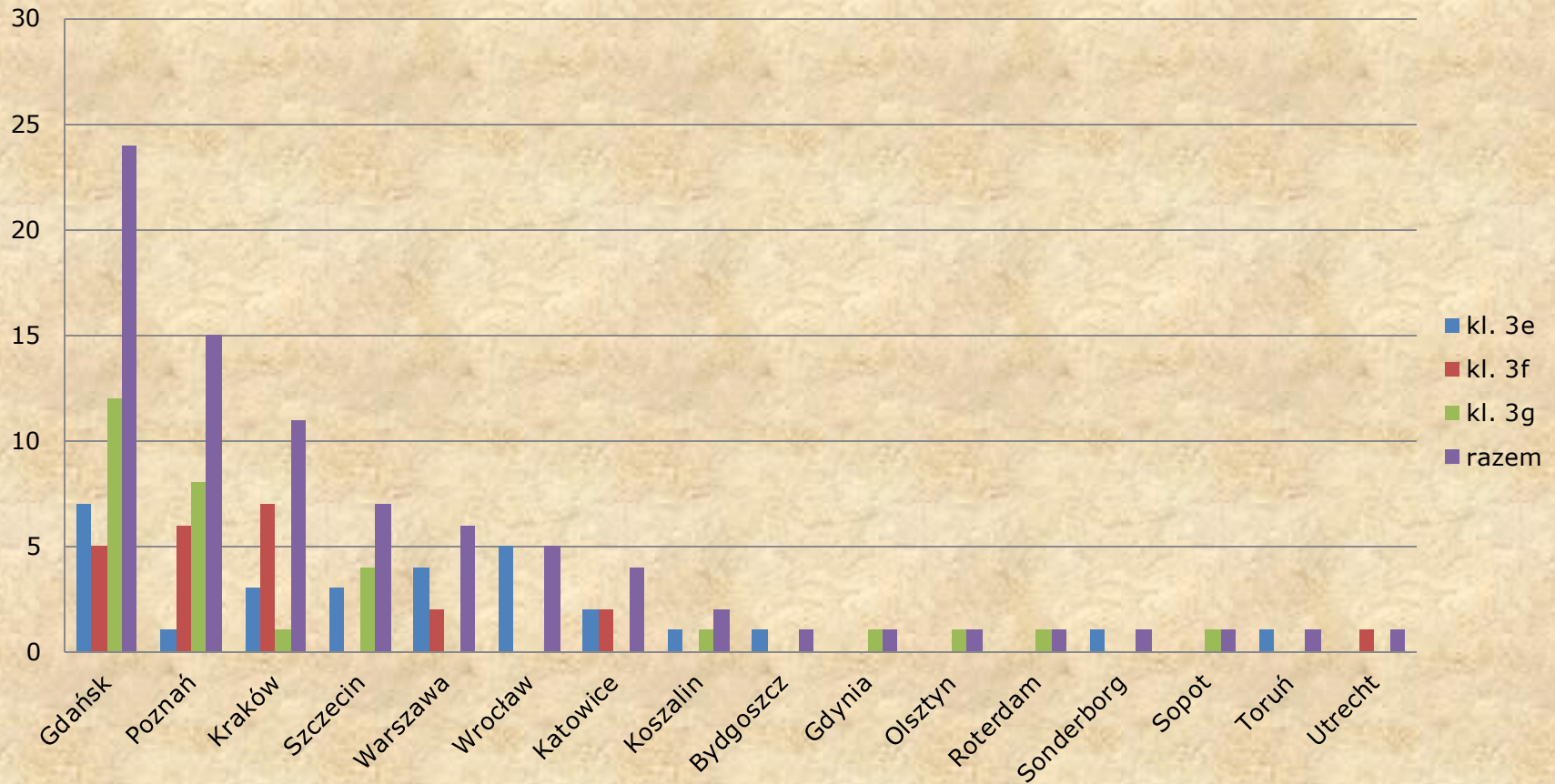
## Zestawienie procentowe uczniów, którzy dostali się na studia



Wniosek:

Prawie 90% naszych absolwentów podjęło naukę na studiach wyższych.

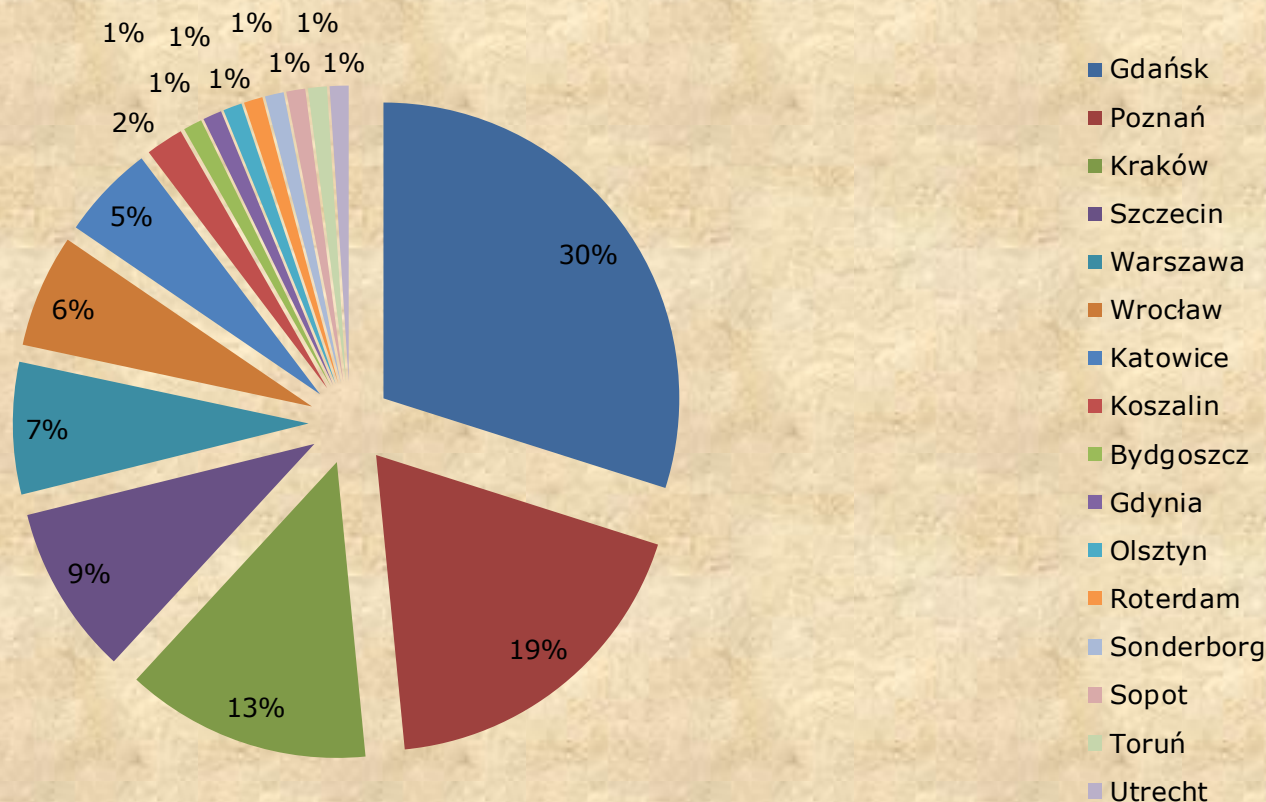
## Miasta, w których uczyć się będą nasi absolwenci



Wniosek:

Absolwenci wybrali 16 miast, w których znajdują się ośrodki akademickie.

## Miasta, w których uczyć się będą nasi absolwenci

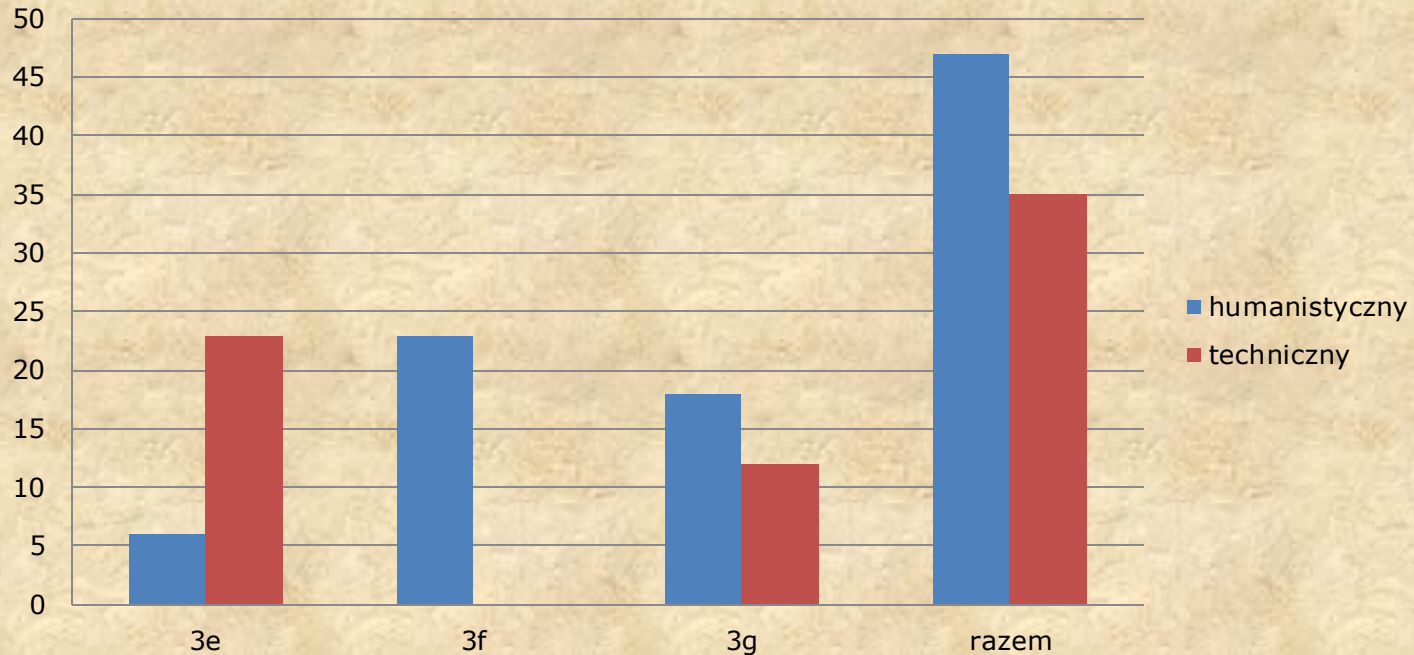


Wniosek:

Największym powodzeniem cieszyły się ośrodki akademickie w miastach: Gdańsk, Poznań i Kraków.

miasto	liczba uczniów studiujących w danym mieście			razem
	3e	3f	3g	
Bydgoszcz	1	0	0	<b>1</b>
Gdańsk	7	5	12	<b>24</b>
Gdynia	0	0	1	<b>1</b>
Katowice	2	2	0	<b>4</b>
Koszalin	1	0	1	<b>2</b>
Kraków	3	7	1	<b>11</b>
Olsztyn	0	0	1	<b>1</b>
Poznań	1	6	8	<b>15</b>
Roterдам	0	0	1	<b>1</b>
Sønderborg	1	0	0	<b>1</b>
Sopot	0	0	1	<b>1</b>
Szczecin	3	0	4	<b>7</b>
Toruń	1	0	0	<b>1</b>
Utrecht	0	1	0	<b>1</b>
Warszawa	4	2	0	<b>6</b>
Wrocław	5	0	0	<b>5</b>
<b>suma</b>	<b>29</b>	<b>23</b>	<b>30</b>	<b>82</b>

## Rodzaje kierunków studiów

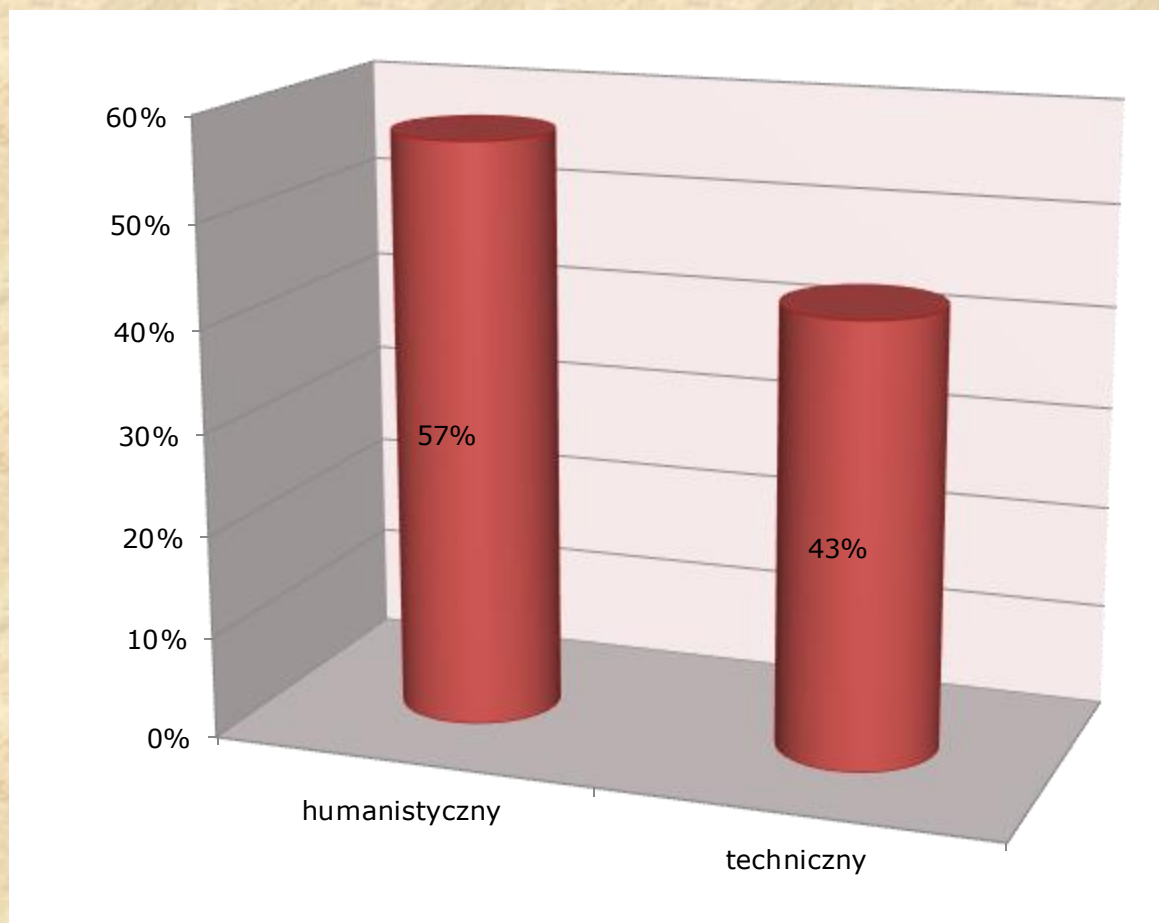


Wniosek:

47 absolwentów wybrało kierunek nauki o profilu humanistycznym.



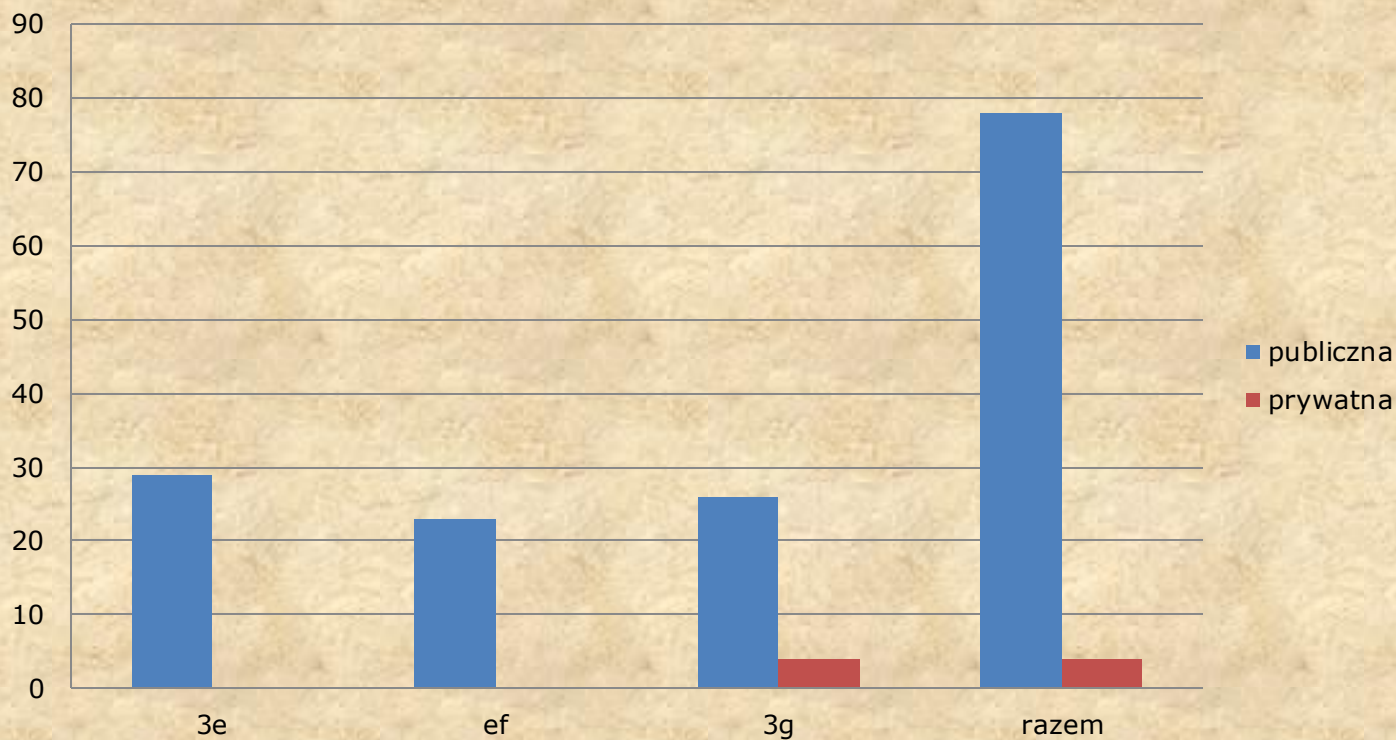
## Rodzaj kierunku studiów



**Wniosek:**

Kierunki humanistyczne zdominowały wybór uczelni wśród naszych absolwentów.

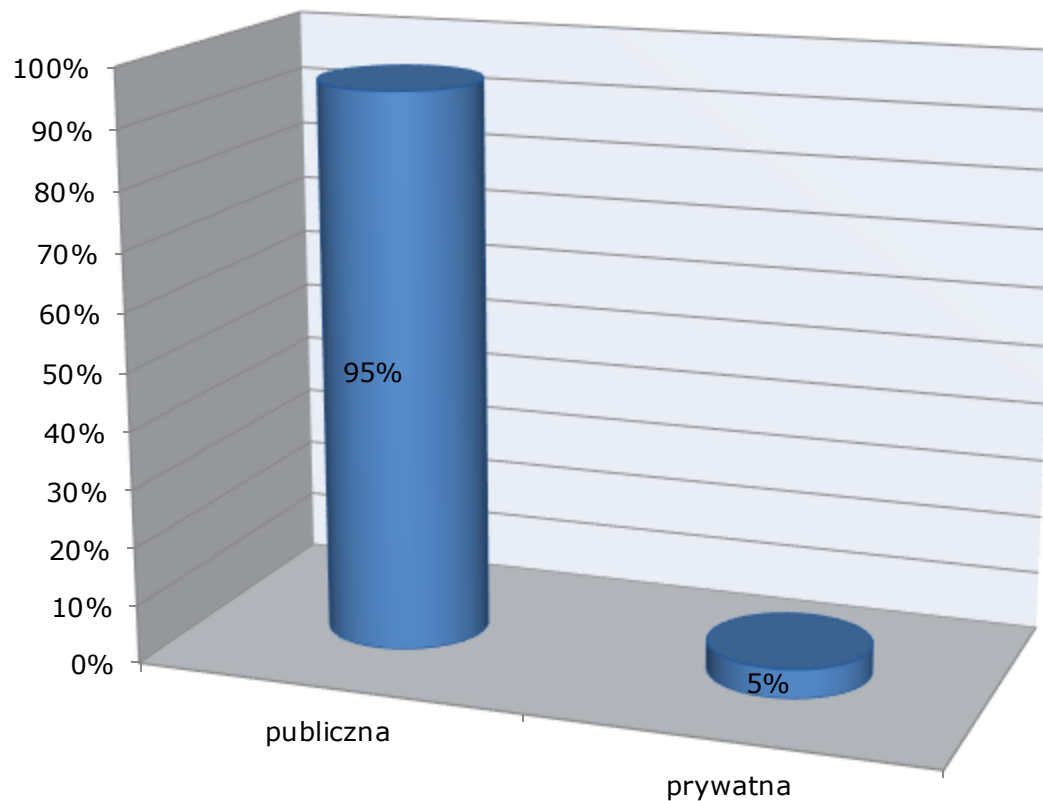
## Uczelnia publiczna/prywatna



Wniosek:

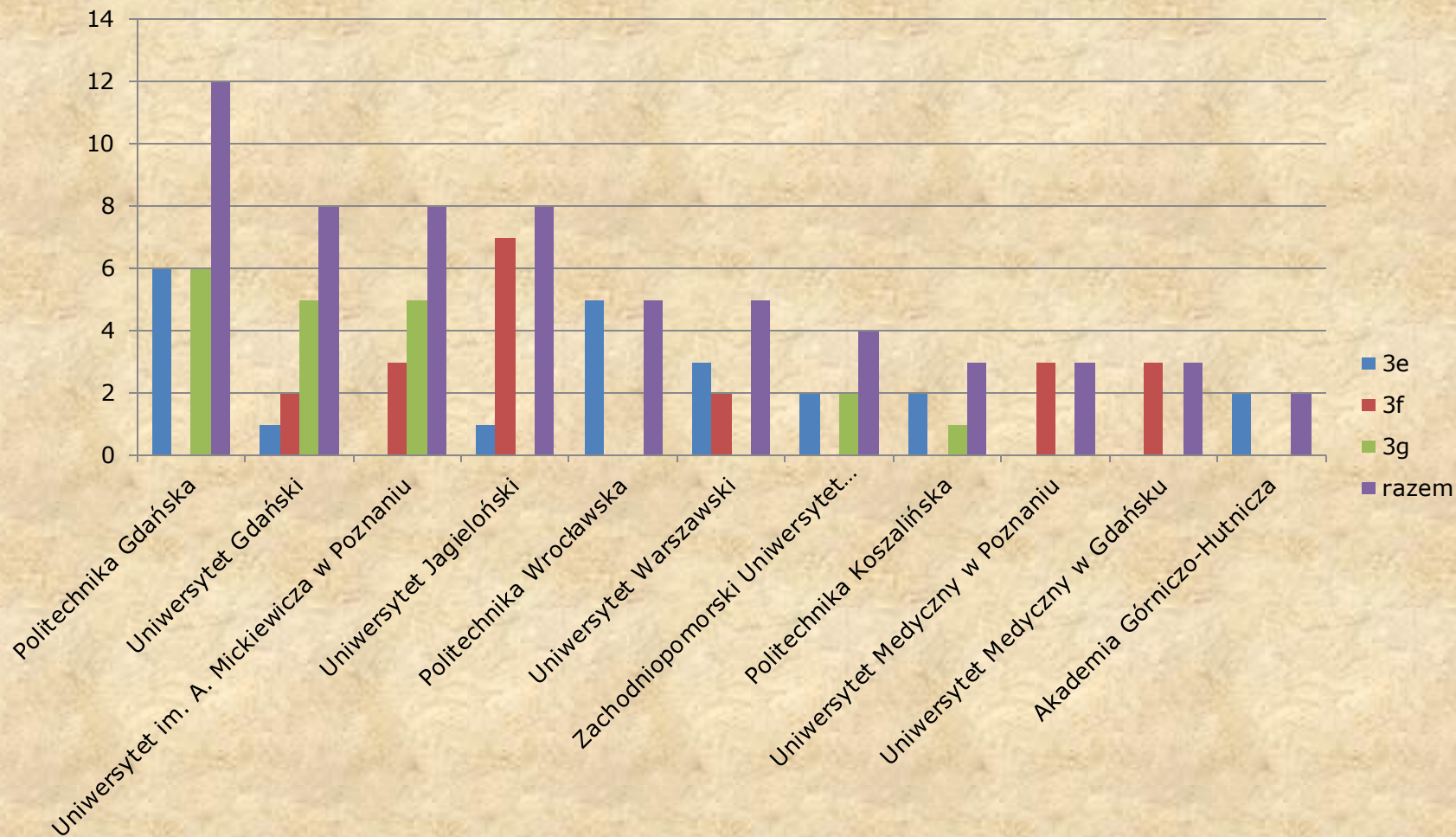
78 absolwentów podejmie studia na uczelni publicznej.

## Uczelnie publiczna/prywatna



Wniosek:

Nieliczni absolwenci wybrali naukę na uczelniach prywatnych.

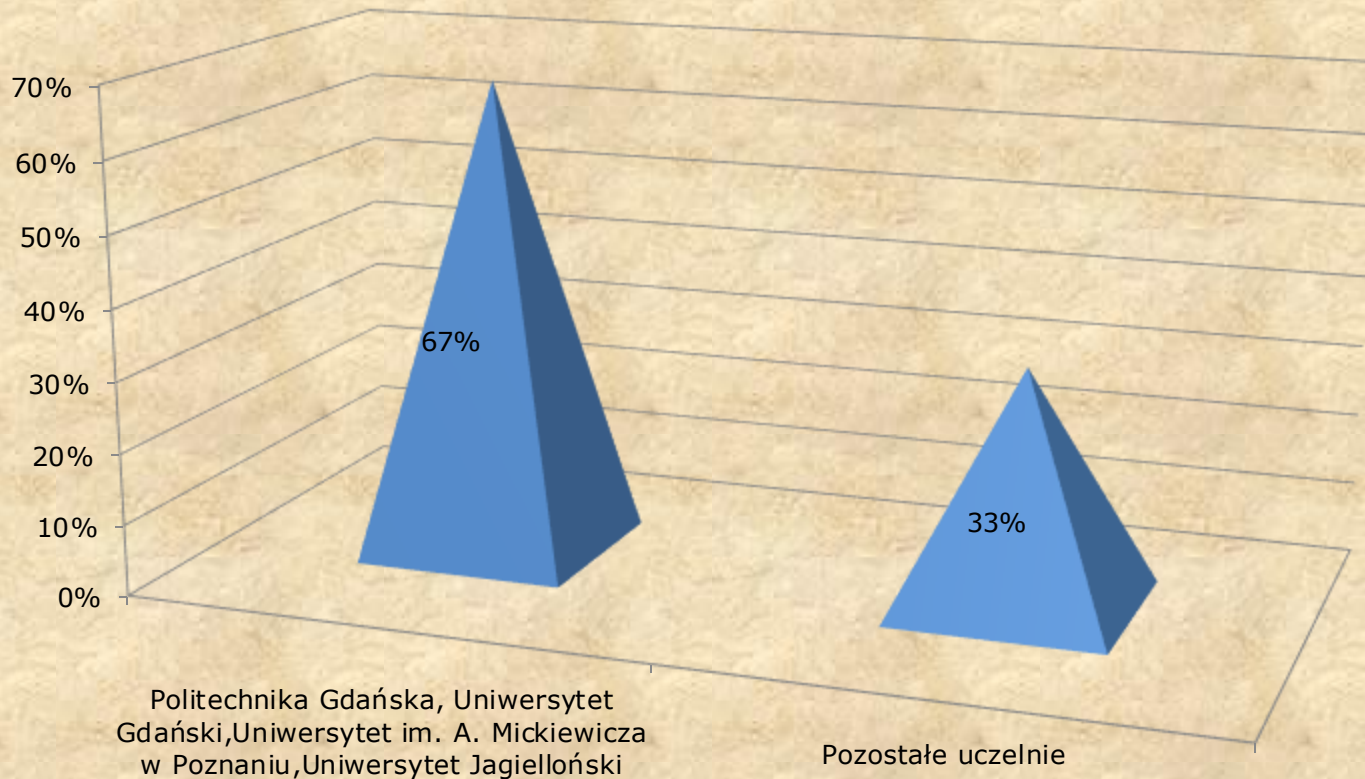


### Wniosek:

Nasi absolwenci wybrali 25 uczelni w Polsce i 3 za granicą. Największą popularnością cieszyła się Politechnika Gdańska -12 osób, następnie Uniwersytet Gdański, Uniwersytet im. A. Mickiewicza w Poznaniu i Uniwersytet Jagielloński w Krakowie – po 8 absolwentów. Pozostałe dane w tabeli na następnym slajdzie.

lp	nazwa uczelni	klasy			razem
		3e	3f	3g	
1	Akademia Górniczo-Hutnicza	2	0	0	2
2	Akademia Marynarki Wojennej	0	0	1	1
3	Politechnika Gdańska	6	0	6	12
4	Politechnika Koszalińska	2	0	1	3
5	Politechnika Morska Szczecin	0	0	1	1
6	Politechnika Poznańska	1	0	0	1
7	Politechnika Warszawska	2	0	0	2
8	Politechnika Wroclawska	5	0	0	5
9	Szkoła Wyższa Psychologii Społecznej w Poznaniu	0	0	2	2
10	Szkoła Wyższa Psychologii Społecznej w Sopocie	0	0	1	1
11	University of Southern Denmark	1	0	0	1
12	Uniwersytet Ekonomiczny w Krakowie	0	0	1	1
13	Uniwersytet Medyczny w Poznaniu	0	3	0	3
14	Uniwersytet Gdański	1	2	5	8
15	Uniwersytet Mikołaja Kopernika	2	0	0	2
16	Uniwersytet im. A. Mickiewicza w Poznaniu	0	3	5	8
17	Uniwersytet Jagielloński	1	7	0	8
18	Uniwersytet Medyczny w Gdańsku	0	3	0	3
19	Uniwersytet Szczeciński	0	0	1	1
20	Uniwersytet Śląski	0	2	0	2
21	Uniwersytet Warmińsko - Mazurski	0	0	1	1
22	Uniwersytet Warszawski	3	2	0	5
23	Uczelnia wyższa- coolege	0	1	0	1
24	Śląski Uniwersytet Medyczny	1	0	0	1
25	Willem de Kooning Academy	0	0	1	1
26	Wyższa Szkoła Języków Obcych w Poznaniu	0	0	1	1
27	Wyższa Szkoła Zdrowia w Gdańsku	0	0	1	1
28	Zachodniopomorski Uniwersytet Technologiczny	2	0	2	4
	<b>suma</b>	<b>29</b>	<b>23</b>	<b>30</b>	<b>82</b>

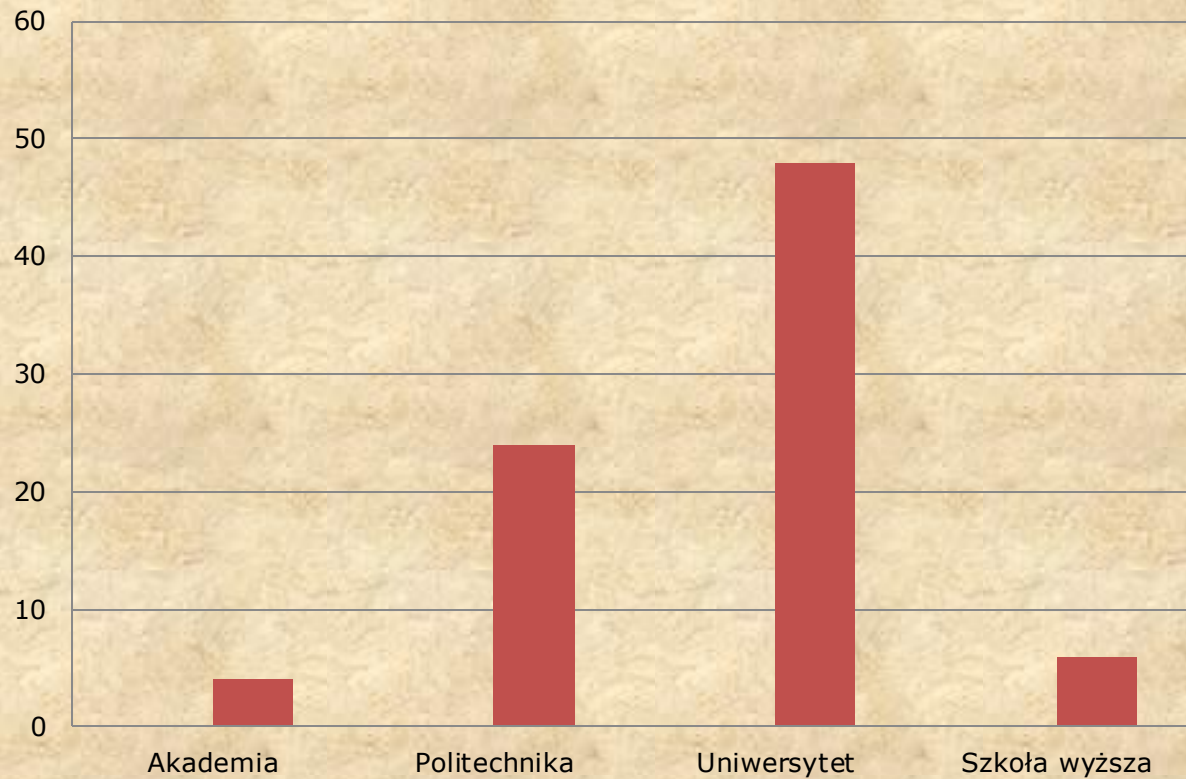
## Nazwa uczelni



Wniosek:

2/3 naszych absolwentów będzie się uczyć na Politechnice Gdańskiej, Uniwersytecie Gdańskim, Uniwersytecie im. A. Mickiewicza w Poznaniu i Uniwersytecie Jagiellońskim w Krakowie.

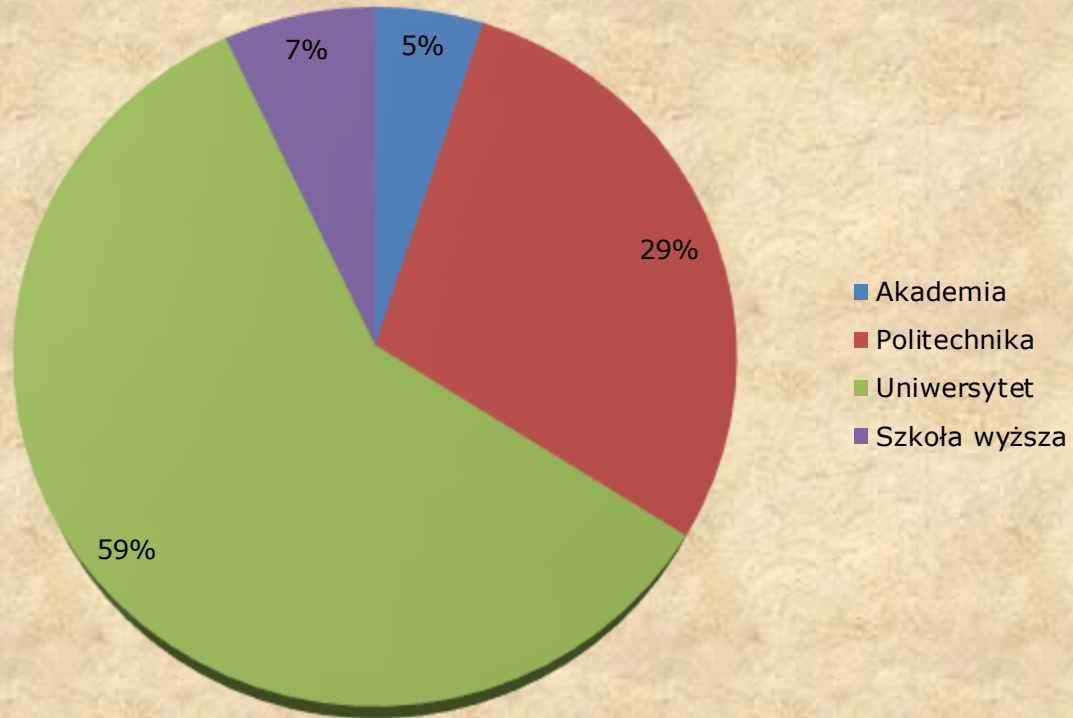
## Rodzaje uczelni



Wniosek:

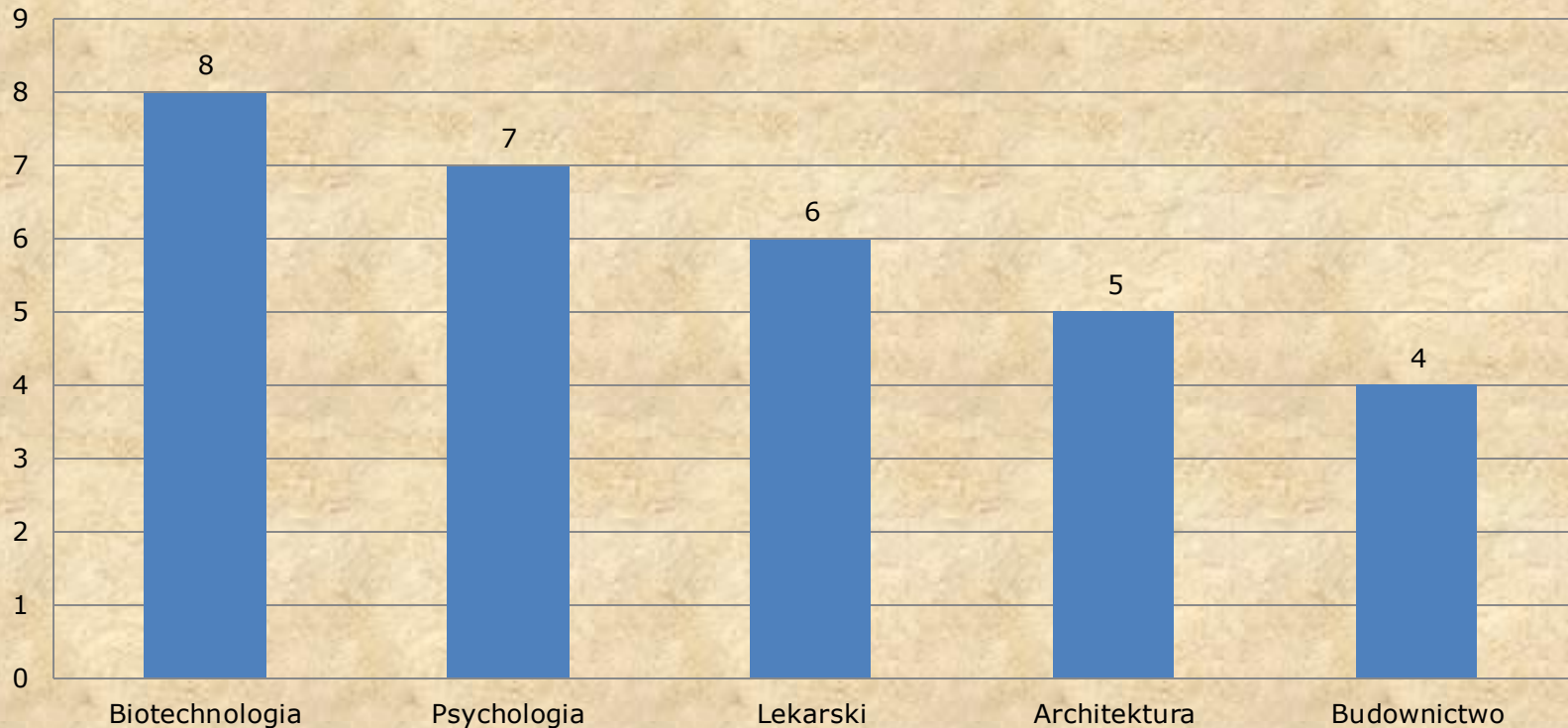
48 naszych absolwentów wybrało naukę na uniwersytetach.

## Rodzaje uczelni





## Kierunki o największej popularności



### Wniosek:

Największą popularnością cieszyła się biotechnologia, psychologia, kierunek lekarski, architektura i budownictwo.

lp.	<b>kierunek studiów</b>	<b>klasa</b>			<b>razem</b>
		<b>3e</b>	<b>ef</b>	<b>3g</b>	
1	Analityka gospodarcza	0	0	1	<b>1</b>
2	Analityka medyczna	1	0	0	<b>1</b>
3	Architektura	4	0	1	<b>5</b>
4	Architektura krajobrazu	1	0	0	<b>1</b>
5	Architektura wnętrz	1	0	0	<b>1</b>
6	Automatyka	1	0	0	<b>1</b>
7	Automatyzacja i robotyzacja procesów produkcyjnych	1	0	0	<b>1</b>
8	Biochemia	0	2	0	<b>2</b>
9	Biofizyka	0	0	1	<b>1</b>
10	Biotechnologia	0	8	0	<b>8</b>
11	Budownictwo	2	0	2	<b>4</b>
12	Ekonomia	0	0	3	<b>3</b>
13	Elektronika	2	0	0	<b>2</b>
14	Elektronika i Telekomunikacja	1	0	1	<b>2</b>
15	Elektrotechnika	1	0	0	<b>1</b>
16	Energetyka	0	0	1	<b>1</b>
17	Filologia Angielska	0	1	1	<b>2</b>
18	Filologia Hiszpańska	0	0	1	<b>1</b>
19	Filozofia	0	0	1	<b>1</b>
20	Fizyka Medyczna	1	0	0	<b>1</b>
21	Fotografia	0	0	1	<b>1</b>
22	Geologia	0	0	1	<b>1</b>

lp.	kierunek studiów	klasa			razem
		3e	3f	3g	
23	Gospodarka przestrzenna	0	0	3	3
24	Informatyka	1	0	0	1
25	Informatyka algorytmiczna	1	0	0	1
26	Inżynieria transportu	1	0	0	1
27	Inżynieria kwantowa	1	0	0	1
28	Inżynieria mechaniczno-medyczna	1	0	0	1
29	Kosmetologia	1	0	1	2
30	Lekarski	1	5	0	6
31	Lekarsko - dentystyczny	0	3	0	3
32	Logistyka	0	0	1	1
33	Mechanika	0	0	1	1
34	Międzywydziałowe Indywidualne Studia Matematyczno-Przyrodnicze (kierunek podstawowy: fizyka)	1	0	0	1
35	Nanoinżynieria	1	0	0	1
36	Ochrona zasobów przyrodniczych	0	0	1	1
37	Portugalistyka	1	0	0	1
38	Prawo	2	0	1	3
39	Psychologia	0	4	3	7
40	Stosunki międzynarodowe	0	0	1	1
41	Turystyka i rekreacja	0	0	1	1
42	Wiedza o kulturze	0	0	1	1
43	Zarządzanie i inżynieria produkcji	1	0	0	1
44	Zarządzanie projektami	0	0	1	1
	<b>suma</b>	<b>29</b>	<b>23</b>	<b>30</b>	<b>82</b>

Źródła informacji: wywiady wychowawców.

Prezentację wykonała Aneta Mikucka